

한국교육안전공제회 공제가입 사용자 매뉴얼



한국교육안전공제회
The Korea Education Safety & Mutual Association

CONTENTS

- I 공제회 소개 2
- II 회원 가입 절차 3
- III 상품 비교 7
- IV 사업 소개 12
 - 현장체험학습안전공제
 - 체육교육활동안전공제
 - 치료비지원
- V 공제 가입 방법 17
 - 공제 가입 신청 절차
 - 홈페이지 사용방법 및 입력방법
- VI 사고접수 30
 - 치료비지원접수
 - 사고접수
 - 치료비지원 및 사고접수 (모두접수)
 - 사고 접수 방법
- VII 회원 탈퇴 절차 35

I 공제회 소개

한국교육안전공제회는 「교육부 소관 비영리법인 설립 및 감독에 관한 규칙」 및 「민법 제32조」에 따라 지난 2012년에 설립되었습니다.

안전한 학교, 안정된 교단

현대사회에서 학교 및 교육기관의 역할은 학생의 교육·양성 뿐만 아니라, 사회적 요구에 따라 지역주민 평생교육, 방과 후 학교, 돌봄 교실 등 다양한 역할을 수행하는 지역사회 교육시설로 자리매김하고 있습니다.

이러한 사회적요구에 따라 수많은 인원을 대상으로 다양한 업무를 수행하다 보니 예상치 못한 안전사고가 발생하여 교육업무 수행의 차질이 발생하는 것이 현실입니다.

이에 교육기관의 안정적 업무수행을 지원하기 위하여 한국교육안전공제회가 설립되었습니다.

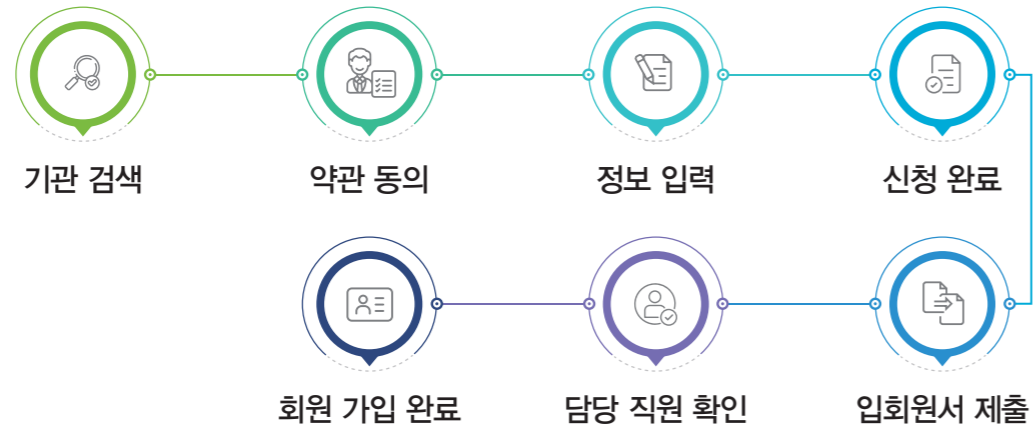
본회는 초·중등교육기관 등의 학교 밖 교육 활동 중 불가피하게 발생하는 안전사고로 인하여 입은 피해를 신속하고 적극적으로 보상하고 있습니다.

앞으로도 한국교육안전공제회는 학생, 교직원 및 교육활동참여자 모두가 안심하고 교육활동에 참여할 수 있도록 최선을 다하겠습니다.



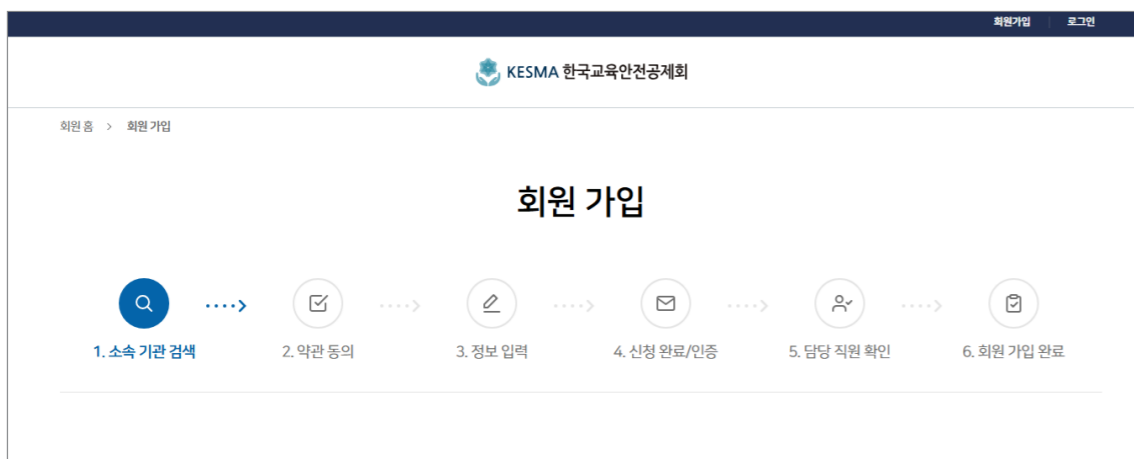
II 회원 가입 절차

1 회원 가입 절차

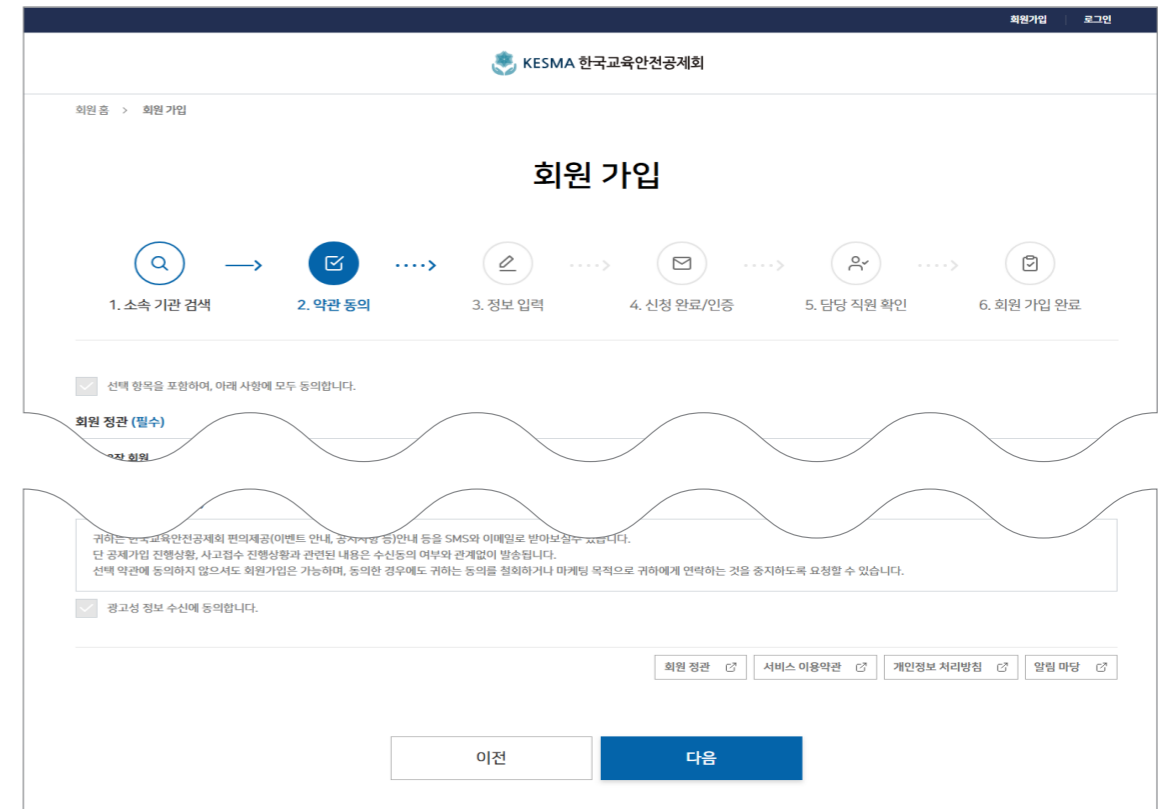


2 회원 가입 방법

- 한국교육안전공제회 홈페이지(<https://edu-safety.org/edu>) 접속 후 우측 상단의 “회원가입” 클릭
- 기관 검색란에 기관명 입력 후 선택 → 다음으로 진행
- *기관 아이디는 기관명 선택시 자동부여됩니다.
- *기관 정보가 조회되지 않거나 오류가 있을 경우, 회원 안내 센터(TEL: 1600-5312)로 알려주시면 신속히 반영하도록 하겠습니다.



☑ 회원가입을 위한 약관 동의 후 다음으로 진행



II

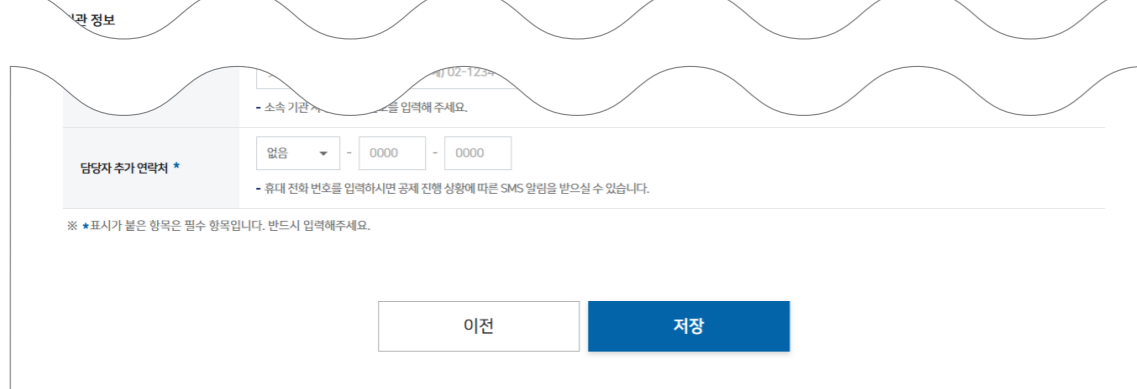
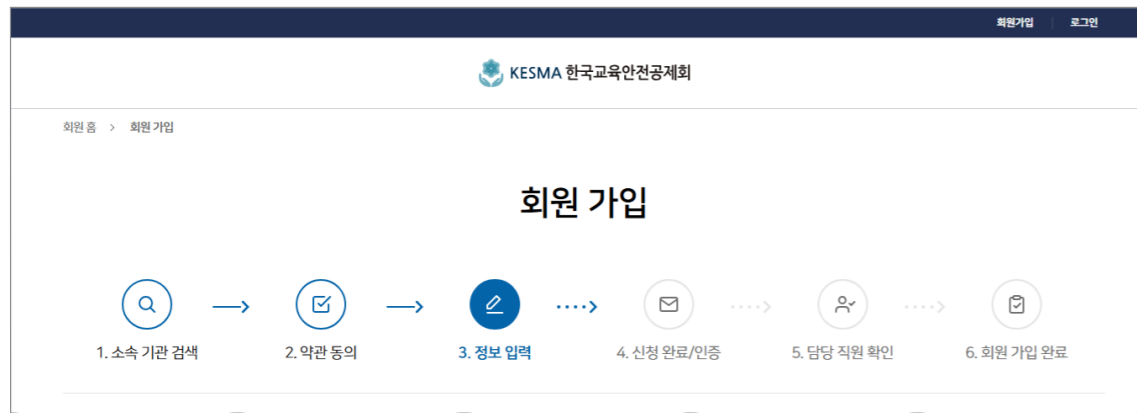
☑ 기관장 이름, 비밀번호, 담당자 성명, 담당자 부서, 기관 대표 메일, 담당자 연락처 작성 후 저장

*본회의 가입은 회원학교 가입이 기본이 되어야 하기 때문에 학교장의 권한을 대리하는 행정실 승인이 필요합니다.

*기관장 이름란에는 기관명이 아닌 기관장님 성함을 작성하여 주시기 바랍니다.

*담당자는 원활한 아이디 관리 및 본회와 업무처리를 위해 행정실 근무자만 가능하며, 행정실 근무자가 아닐 경우 본회 가입이 불가능합니다.

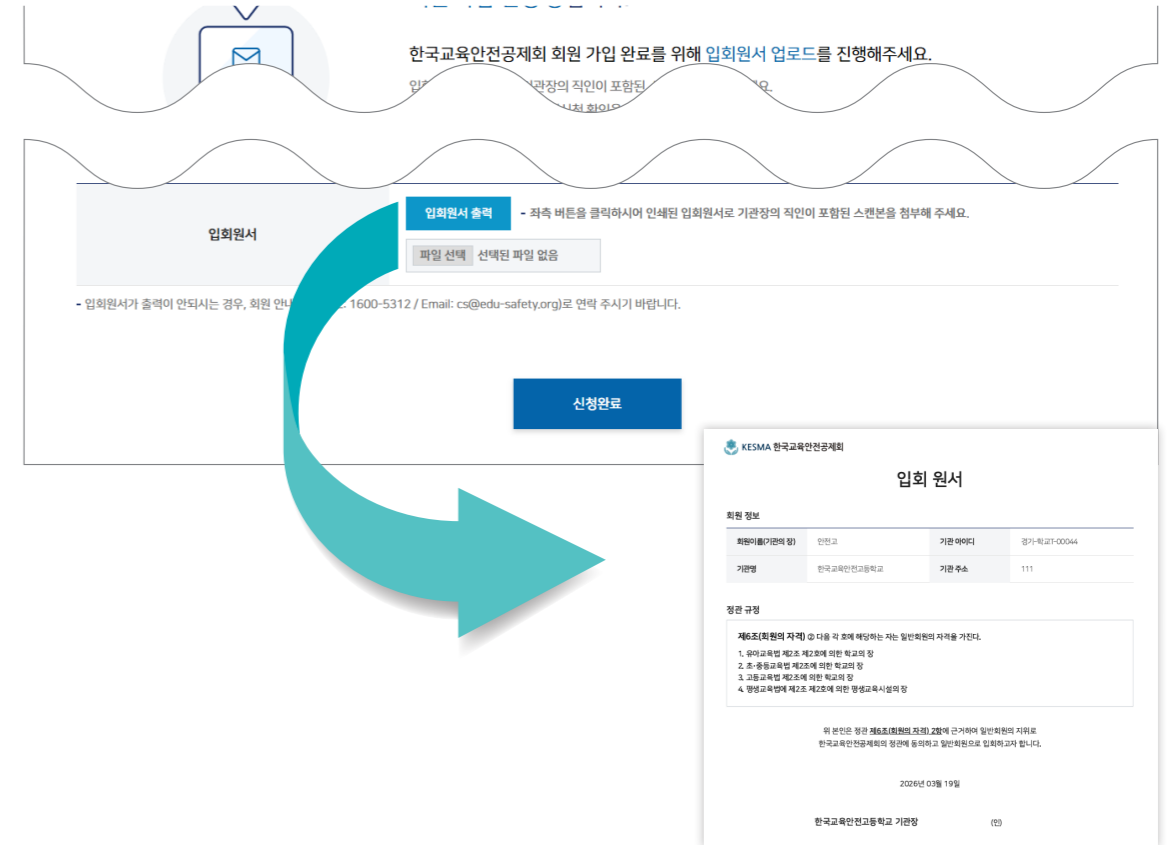
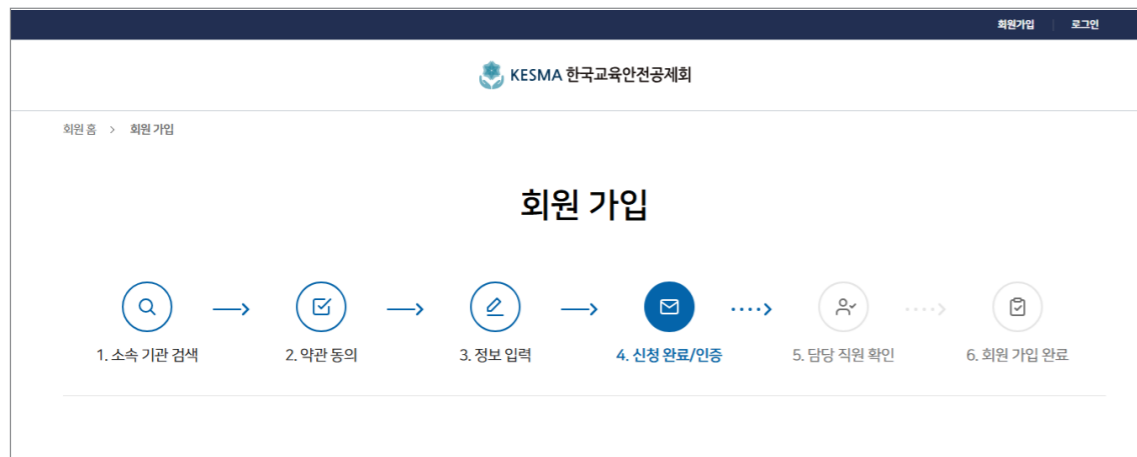
*기관 대표 메일은 학교 대표 메일 작성해 주시고, 담당자 연락처는 기관 대표 번호로 작성해 주시기 바랍니다.



☑ 입회원서 출력 후 학교 직인 날인하여 업로드

*입회원서를 제출해 주셔야 서류 검토가 진행됩니다.


☑ 신청완료 클릭



☑ 담당 직원의 서류 검토

* 작성하신 내용을 확인하기 위해 전화 연락이 이루어질 수 있습니다.

☑ 회원 가입 완료



III 상품 비교

왜 한국교육안전공제회에 가입해야 할까요?

- 저렴한 공제로로 대중교통사고 위로금 등 꼭 필요한 보장 제공
- 치료비 지원 프로그램으로 자기부담금 없이 한도내 전액 지원
- 타 기관의 보상과 관계없이 공제금 지급 (단, 배상 및 휴대품 제외)

1 공제로 비교

한국교육안전공제회의 현장체험학습안전공제는,

동일한 체험학습 · 여행 일정 기준으로 타 기관 대비 더 저렴한 공제로를 유지하고 있습니다. 또한 학생 · 성인 구분 없이 일관된 요율 체계로, 학교 현장에서 예산 편성 시 부담을 크게 줄일 수 있습니다.

(1인기준, 단위 : 원)

구분	일정	본 회	A사	B사
유치원/ 초등학생	무박1일	500	480	초등학생 3,000원 중학생 3,000원 고등학생 3,520원 성인 3,990원 제주미포함/1박2일/남성 기준
	1박2일	600	480	
	2박3일	700	600	
중학생	무박1일	500	1,080	
	1박2일	600	1,080	
	2박3일	700	1,200	
고등학생	무박1일	600	1,320	
	1박2일	700	1,320	
	2박3일	800	1,800	
교직원/ 성인교직원/ 성인	무박1일	600	1,320	
	1박2일	700	1,320	
	2박3일	800	1,800	

- 타 기관 대비 중 · 고등학생 및 성인 기준 최대 1,000원 이상 절감되는 높은 경제성
- 여행 일정이 길어질수록 더욱 커지는 비용 절감 효과
- 단순하고 통일된 요율 체계로 담당자 업무 부담 최소화

한국교육안전공제회는 일정이 길어질수록 체감되는 높은 경제성과 단일 요율 체계로 학교 담당자에게는 편리함을, 학부모와 학생에게는 합리적인 비용 혜택을 제공합니다.

상품 비교

2 보장항목 및 보장한도 비교

한국교육안전공제회의 현장체험학습안전공제는,

상해 · 질병 · 배상책임 · 휴대품 손해까지 기본 포함된 종합 보장 상품으로, 보장 범위가 넓고 실제 체험학습에서 자주 발생하는 위험을 중심으로 구성되어 충분한 보장을 받을 수 있습니다.

- 사망 · 후유장애 보장 체계 강화
- 수술 · 입원 · 식중독 등 치료 보장 세분화
- 치료비 지원 등 실비성 보장 포함
- 배상책임 · 휴대품 · 전염병 보장까지 기본 보장

구분	한국교육안전공제회	A사	B사
보장항목	보상한도	보상한도	보상한도
상해사망 · 장해	1억원		3억원
질병사망 · 장해	3천만원	2천만원	5천만원
배상책임	1천만원 한도	8백만원 한도	1천만원 한도
휴대품손해	20만원 한도	25만원 한도	-
상해질병치료비 (급여)	100만원 한도내 급여 자기부담금 전액 보장	질병치료비 300만원 한도	급여 및 비급여 5천만 (자기부담금 30%, / 통원, 처방 조제20만원)
상해질병치료비 (비급여)	100만원 한도내 비급여 자기부담금 전액 보장	비급여 본인부담금 200만원 한도	3대비급여 각 한도내 보장
특정전염병위로금	30만원	30만원	-
상해질병 입원비	3일이상 10만원~50만원	-	-
식중독 입원비	2일이상 20만원	-	-
대중교통사고 부상치료비	등급별 4만원~500만원 한도	-	-

※본 자료는 이해를 돕기 위한 요약 안내입니다. 보다 정확한 보장 내용과 제외사항 등은 반드시 약관을 참고하 시기 바랍니다.

III

3 의료비 보장 비교

실제 사고 중심, 꼭 필요한 보장을 담은 경제적 공제

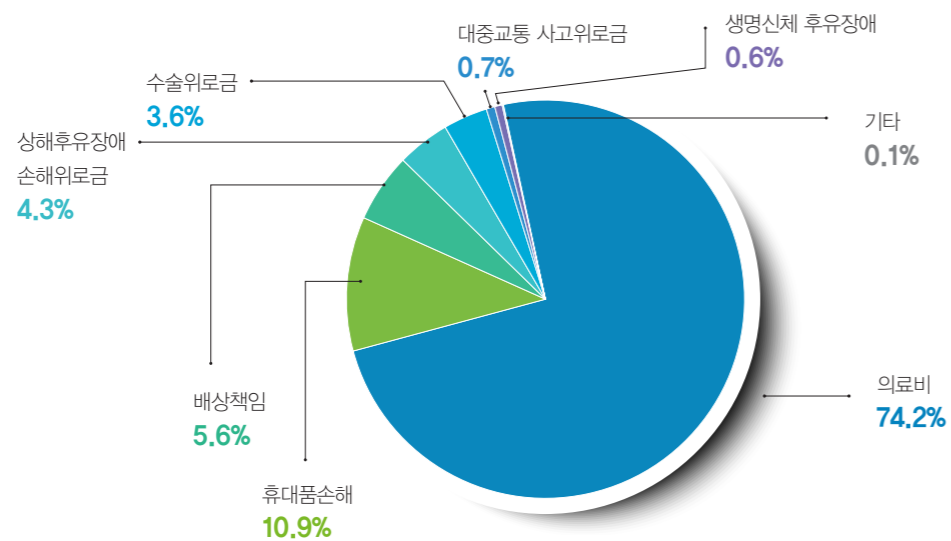
최근 자료에 따르면, 전체 지급 건의 약 74%가 의료비이며, 이 중 90%는 100만 원 이하로 지급되고 있습니다.

실제 지급건의 90%가 100만원 이하임을 반영하여 급여·비급여 구분 없이 치료 목적의 비용을 최대 100만원까지 실손 보상합니다.

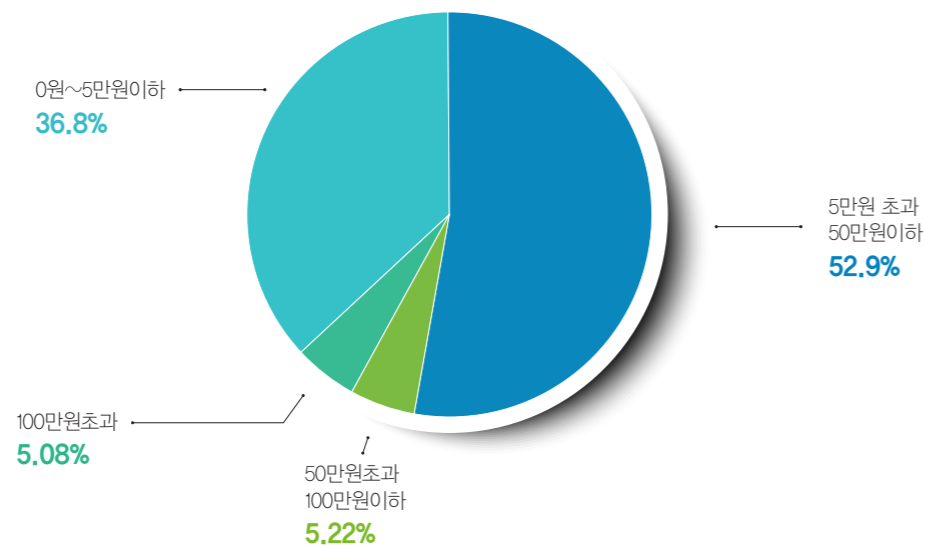
비급여 보장 특약을 선택적으로 가입해야 하는 일부 기관의 고가 상품과 달리, 실제 사고 사례를 바탕으로 꼭 필요한 보장만 포함하여 공제료는 낮추고 보장은 실속 있게 제공합니다.

한국교육안전공제회의 **치료비지원**으로 학생과 교사의 경제적 부담을 최소화하고, 안전하게 활동에 참여할 수 있도록 지원하겠습니다.

보장 담보별 지급 비율



사고 발생 시 의료비 지급액 분포



4 의료비 보장 관련 세부 내용

더 높은 보장 더 낮은 공제료

학생 활동에 가장 잘 맞춘, 가장 합리적인 여행자보험입니다.

구분	본 회
기본 구조	종합보장형
재할 및 의료기기	직접·필수 재활치료 및 보조기기 모두 포함
치과 치료	사고로 인한 치과 외상 기본 포함
상해·질병 구분	구분 없이 통합 보장
비급여 포함 여부	포함 (의학적 치료이면 원칙적 보장)
약제비	처방 기반 전액 가능
의료기기/보조기	깁스·보조기 포함 (미용 목적 제외)

한국교육안전공제회는 현장체험 중 발생한 상해·질병에 대해 입원·수술·외래·응급실·약제비는 물론, 사고성 치과치료와 필수 재활치료까지 급여·비급여를 폭넓게 실손 보상합니다.

또한, 현장체험학습 중 발생한 사고로 인해 필요한 치료에 대해 대부분 보상된다는 가장 큰 차별점을 갖고 있습니다. 일부 기관의 고가 상품처럼 비급여 보장을 위한 별도 특약이 필요 없으며, 가입 한 번으로 급여·비급여 전 영역을 포괄적으로 보장해 보장 공백을 최소화하였습니다.

치료 목적의 비급여 항목 대부분을 지원하고,

보상 제외 항목을 최소화하여 학생이 실제로 받을 수 있는 혜택을 최대화하였습니다.

III

5 간편한 가입·관리

- 개인정보 부담 없는 보험 가입**
 주민등록번호 및 생년월일 작성 없이 간편하게 가입 가능합니다.
- 즉시 가입 및 증빙 출력**
 당일 공제 신청이 가능하며, 계약 완료 후 납입 영수증을 바로 출력할 수 있습니다.
- 다양한 상황에 대응하는 가입 범위**
 학생선수, 현장 사전답사, 가족 동반 체험학습 등 폭넓은 활동에 가입할 수 있으며, 필요시 언제든지 가입 가능합니다.
- 가입 정보의 유연한 관리**
 공제로 납부 후에도 수정 및 취소 가능하여 일정 변경에 유연하게 대응할 수 있습니다.
- 합리적인 공제로 체계**
 학습 활동 중 실제로 발생하는 주요 사고 유형을 중심으로 필요한 보장만을 구성하여 경제적인 공제료를 제공합니다.
- 간편한 사고 처리 절차**
 사고 발생 시 복잡한 절차 없이 바로 보장이 적용되어 사고 시 대응이 빠르고 편리합니다.

구분	본회
당일 신청	가능
가입 가능 범위	현장체험학습 및 체육교육활동 ※체육교육활동은 체육교육활동안전공제로 신청
가입 가능 시점	기간 상관 없이
사고 처리	별도 통지 불필요
공제료 수준	저렴
공제료 기준	6박7일까지 표기 (월단위 일괄 가입 불가)
영수증 출력	즉시

IV

사업소개

현장체험학습안전공제

교육기관의 현장체험활동 등 교외에서 이루어지는 교육활동 중 학교 및 교육활동참여자에게 발생한 안전사고에 대해 보상합니다.

가입대상

본회에 입회한 “유아교육법 제2조, 초·중등교육법 제2조”에 따른 교육기관 및 교육행정기관의 학생, 교직원, 교육활동참여자

가입가능활동

1일형 현장체험학습, 숙박형 현장체험학습, 고위험활동이 포함된 현장체험학습, 수학여행 등

사업특징

- 본 공제상품은 보험회사의 상품을 판매하는 판매공제 상품으로 사고 발생 시 가입된 보험회사에서 보상 처리를 전담
- 간편한 공제가입 신청으로 교직원 업무 절감
- 만 15세 미만의 미성년자의 사망사고 발생 시 최대 3천만원의 사망 위로금 지원 (지급액은 이사회 심의를 통해 결정)

보장항목 및 한도

보장사항	보장한도	비고
상해 사망·후유장해	1억원 한도	
질병사망 및 질병 80%이상 고도후유장해	3천만원 한도	
현장체험학습여행 중 배상책임	1천만원	- 자기부담금 1만원
현장체험학습여행 중 휴대품손해	20만원	- 분실제외 - 자기부담금 1만원
대중교통 이용중 부상(등급별) 치료비	4~500만원 한도	- 약관상 부상등급표에 따른 부상등급에 따라 지급
상해·질병 수술비	30만원	
특정전염병위로금	30만원	
상해·질병입원비용(3일 이상)	10~50만원 한도	
식중독입원비용(2일 이상)	20만원	
치료비지원	최대 100만원	회원 대상 지원사업
만15세 미만 사망위로금 지원	최대 3천만원	지급결정 및 지급액은 본회 이사회 심의를 통해 결정

- 사망의 경우 상법 제732조에 따라 15세 이상에 한해 보장

IV

공제료(1인기준) (단위:원)

보장유형	가입대상	무박1일	1박2일	2박3일	3박4일	4박5일	5박6일	6박7일
종합 보장형	유치원/초등학교	500	600	700	800	900	1000	1100
	중학교	500	600	700	800	900	1000	1100
	고등학교	600	700	800	900	1000	1100	1200
	성인	600	700	800	900	1000	1100	1200

현장체험학습안전공제 가입 절차



※ 본 회에 입회한 교육기관의 교육활동참여자에 한하여 본인인증을 통한 공제 신청이 가능합니다.

가입시 유의사항

- 공제료 납입기한은 여행출발 전일까지이며, 부득이하게 출발 당일 공제료를 납입 한 경우 입금시각 이후부터 발생한 사고에 대해서만 보상합니다.
- 공제료 입금 시 해당 기관명으로 입금해주시기 바랍니다. (입금자명이 신청 기관명과 상이할 경우 확인이 늦어질 수 있습니다.)
- “운동경기선수”로 경기에 참가 중, 훈련 중, 연습 중 등 운동과 관련된 상해 및 질병 손해에 대해서는 보상하여 드리지 않습니다.
 - ※ 운동경기선수
 - 각종 프로연맹 또는 아마추어경기연맹(협회를 포함)에 소속된 자로, 해당 종목의 운동경기에 참여하고 좋은 성적을 거두기 위해 연습 및 전문적인 훈련을 하는 사람을 말합니다.

- 가입 신청, 신청 내용 수정, 공제금 청구 등 모든 절차는 본 홈페이지에서 진행 가능합니다.
- 생존수영, 전지훈련, 스키캠프 등 체육활동과 관련된 활동은 체육교육활동안전공제로 가입하셔야 합니다.

사고발생시 유의사항

- 교외활동 중 안전사고 발생시 진료를 받은 의료기관에서 증빙서류(초진기록지 또는 진단서)를 반드시 수령하시기 바랍니다.
- 개인정보보호법에 따라 의료기관에서는 본인이 재방문하여야만 증빙서류의 발급이 가능합니다.
- 해당 의료기관이 원격지인 경우 재방문이 쉽지 않아 보상상의 불이익이 발생할 수 있으니 유의하시기 바랍니다.

체육교육활동안전공제

생존수영, 전지훈련, 스키캠프 등 교외에서 이루어지는 체육교육활동 중 학생, 교직원, 교육활동참여자에게 발생한 안전사고에 대해 보상합니다.

가입 대상

본회에 입회한 “유아교육법 제2조, 초·중등교육법 제2조”에 따른 교육기관 및 교육행정기관의 학생, 교직원, 교육활동참여자

가입 가능 활동

생존수영, 스키캠프, 클럽 및 동호회 체육교육활동, 전지훈련 등의 체육교육활동

※ 체육교육활동 적용 예시

- 생존수영 교육활동(초등교원 대상 직무연수 포함)
- 스키, 스노우보드, 눈썰매 등 겨울스포츠 교육활동
- 교내 클럽(동호회) 예술·체육활동
- 체육계열 진로·진학 교육
- 스포츠 캠프 교육활동(사격, 테니스, 볼링, 육상, 수영, 축구, 농구, 펜싱, 호신술, 리듬체조 등)

사업특징

- 본 공제상품은 보험회사의 상품을 판매하는 판매공제 상품으로 사고 발생 시 가입된 보험회사에서 보상 처리를 전담
- 간편한 공제가입 신청으로 교직원 업무 절감
- 만 15세 미만의 미성년자의 사망사고 발생 시 최대 3천만원의 사망 위로금 지원 (지급액은 이사회 심의를 통해 결정)

보장항목 및 한도

보장사항	보장한도	비고
상해 사망·후유장해	1억원 한도	
질병사망 및 질병 80%이상 고도후유장해	3천만원 한도	
현장체험학습여행 중 배상책임	1천만원	– 자기부담금 1만원
현장체험학습여행 중 휴대품손해	20만원	– 분실제외, 자기부담금 1만원
대중교통 이용중 부상(등급별) 치료비	4~500만원 한도	– 약관상 부상등급표에 따른 부상등급에 따라 지급
상해·질병 수술비	30만원	
특정전염병위로금	30만원	
상해·질병입원비용(3일 이상)	10~50만원 한도	
식중독입원비용(2일 이상)	20만원	
치료비지원	최대 100만원	회원 대상 지원사업
만15세 미만 사망위로금 지원	최대 3천만원	지급결정 및 지급액은 본회 이사회 심의를 통해 결정

– 사망의 경우 상법 제732조에 따라 15세 이상에 한해 보장

IV

공제료(1인기준) (단위:원)

보장유형	가입대상	무박1일	1박2일	2박3일	3박4일	4박5일	5박6일	6박7일
종합 보장형	유치원/초등학교	700	800	900	1000	1100	1200	1300
	중학교	700	800	900	1000	1100	1200	1300
	고등학교	800	900	1000	1100	1200	1300	1400
	성인	800	900	1000	1100	1200	1300	1400

체육교육활동안전공제 가입 절차



가입시 유의사항

- 공제료 납입기한은 여행출발 전일까지이며, 부득이하게 출발 당일 공제료를 납입 한 경우 입금시각 이후부터 발생한 사고에 대해서만 보상합니다.
- 공제료 입금 시 해당 기관명으로 입금해주시기 바랍니다. (입금자명이 신청 기관명과 상이할 경우 확인이 늦어질 수 있습니다.)
- 가입 신청, 신청 내용 수정, 공제금 청구 등 모든 절차는 본 홈페이지에서 진행 가능합니다.

사고발생시 유의사항

- 교외활동 중 안전사고 발생시 진료를 받은 의료기관에서 증빙서류(초진기록지 또는 진단서)를 반드시 수령하시기 바랍니다.
- 개인정보보호법에 따라 의료기관에서는 본인이 재방문하여야만 증빙서류의 발급이 가능합니다.
- 해당 의료기관이 원격지인 경우 재방문이 쉽지 않아 보상상의 불이익이 발생할 수 있으니 유의하시기 바랍니다.

치료비 지원

본회 회원이 현장체험학습안전공제 또는 체육교육활동안전공제 가입 후 학교장 승인하에 이루어지는 교외활동 중 발생한 상해 또는 질병에 대한 치료비에 대해 본회에서 1인당 100만원 한도로 지원

근거

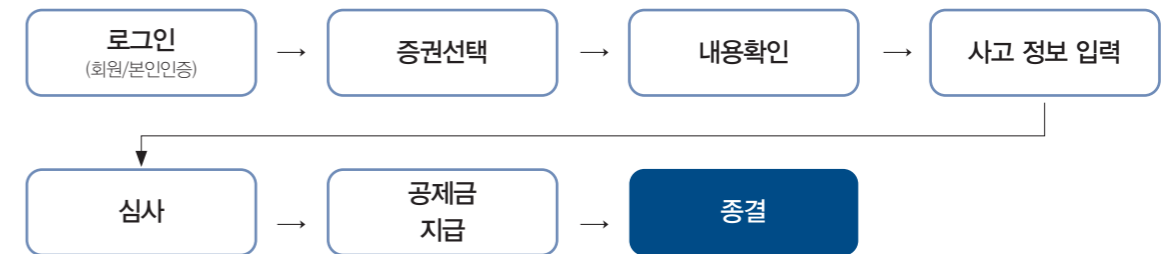
정관 제43조의3(치료비지원)

- ① 본회의 회원기관의 교육활동참여자의 교외 교육활동 중 발생한 치료비를 지원할 수 있다. 단, 본회의 공제계약이 유효한 사고에 한한다.

사업특징

- 회원을 대상으로 교외 교육활동 중 발생하는 사고에 대한 치료비 지원
- 회원 기관 학생의 안전한 교육활동 보장과 교직원의 안정된 업무환경 조성을 목적으로 이루어지는 사업
- 치료비 외 보장사항은 사고접수 후 본회와 계약된 보험사를 통하여 지급

치료비지원 처리 절차



※ 본 회에 입회한 교육기관의 교육활동참여자에 한하여 본인인증을 통한 사고 접수 신청이 가능합니다.

사고발생시 유의사항

- 교외활동 중 안전사고 발생시 진료를 받은 의료기관에서 증빙서류(초진기록지 또는 진단서)를 반드시 수령하시기 바랍니다.
- 개인정보보호법에 따라 의료기관에서는 본인이 재방문하여야만 증빙서류의 발급이 가능합니다.
- 해당 의료기관이 원격지인 경우 재방문이 쉽지 않아 보상상의 불이익이 발생할 수 있으니 유의하시기 바랍니다.

V

공제 가입 방법

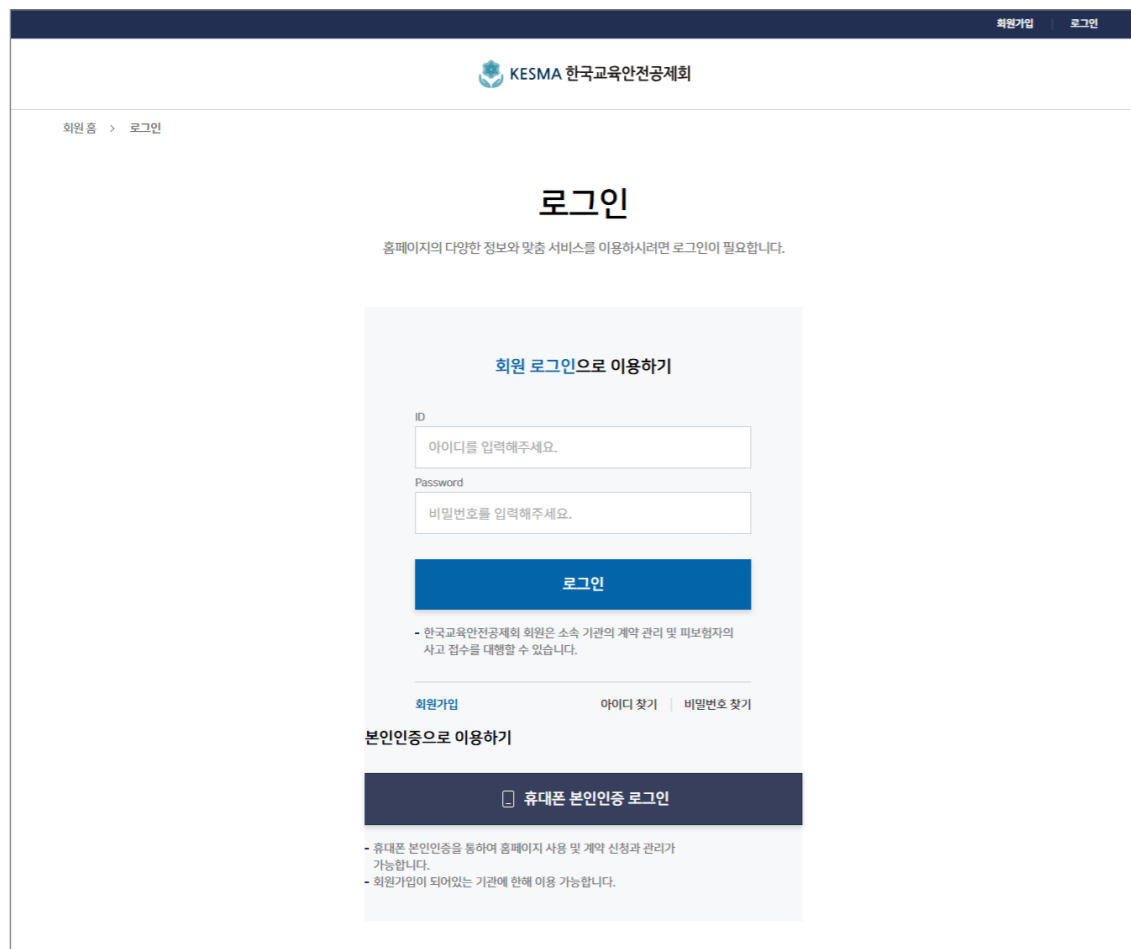
공제가입신청절차



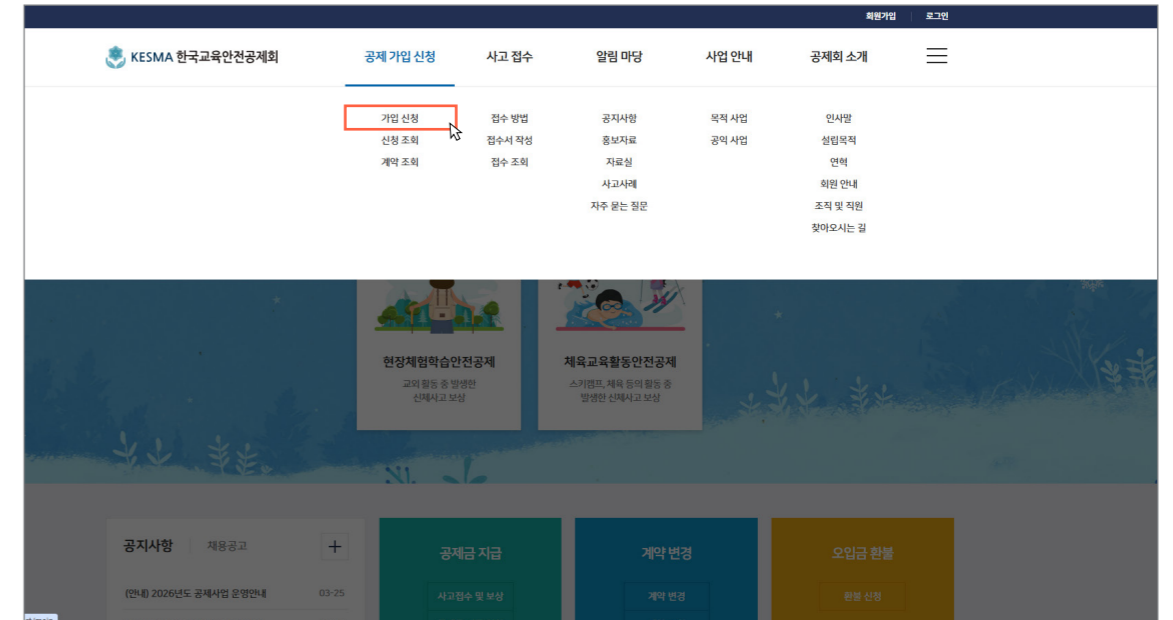
사용방법 및 입력방법

I. 현장체험학습안전공제 신청시

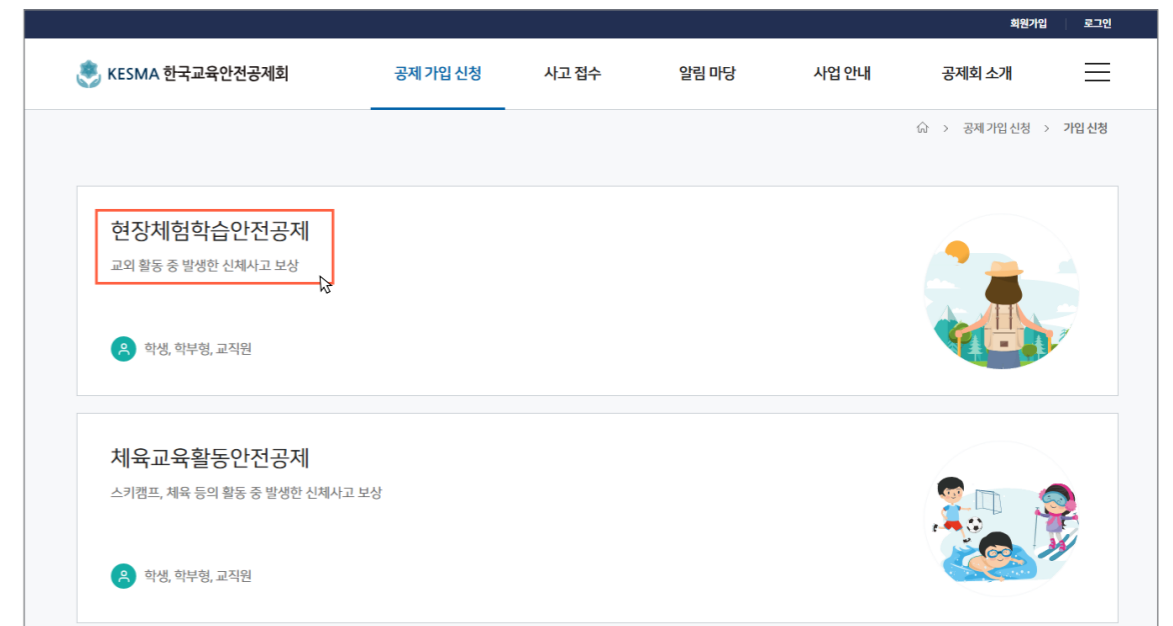
- 한국교육안전공제회 홈페이지(<https://edu-safety.org/edu>) 접속하여 로그인(회원/본인인증) 진행



공제 가입 신청 → 가입 신청



현장체험학습안전공제 클릭



V

- 신청자 성명, 휴대 전화 번호, 이메일, 공제기간 등 입력

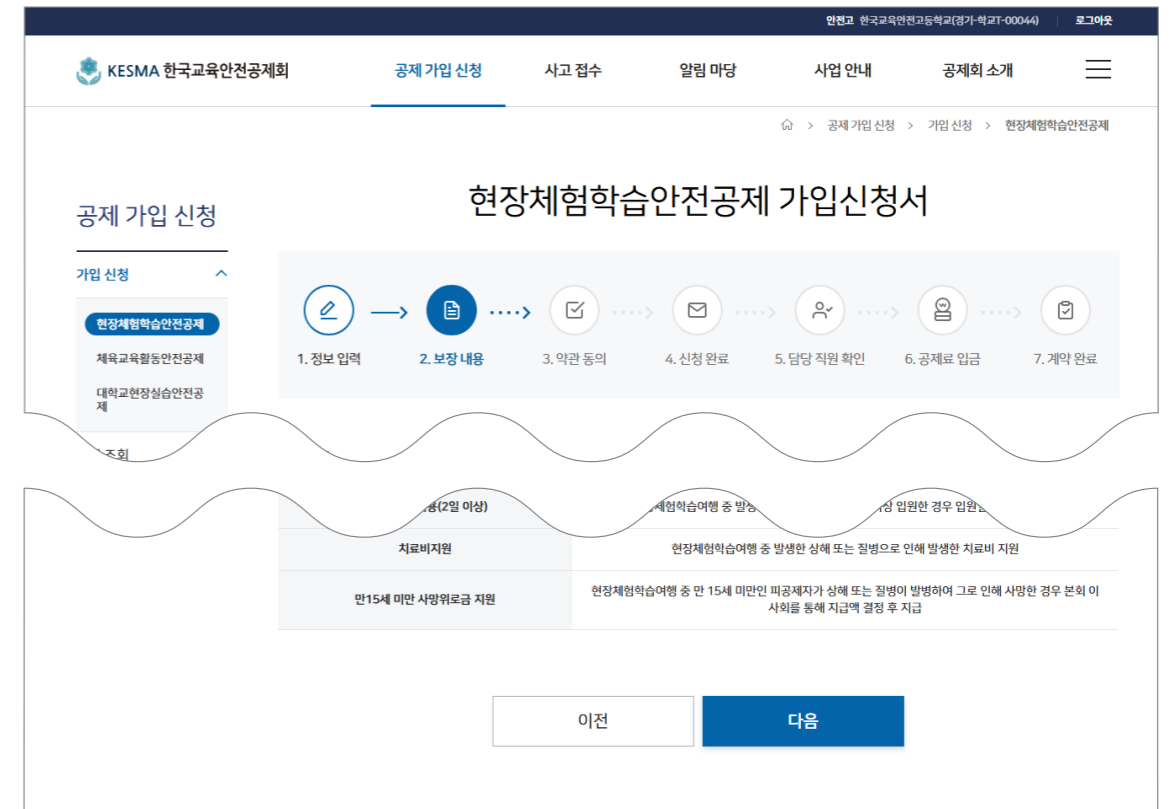
 - ※ 1일형 체험학습이 2일 이상 연속하여 진행되는 경우, 일자별로 각각 신청해 주시기 바랍니다.
 - ※ 카카오톡 및 이메일로 가입 진행 상황 안내해 드립니다.
- “ 서식 다운로드 ” 클릭 후 명단 작성하여 첨부

 - ※ 명단 작성 시 이름만 기입하여 주시기 바랍니다.
 - ※ 공백, 띄어쓰기, 시트명 변경, 시트 추가 등의 서식 변경 시 명단에 오류가 발생할 수 있습니다.

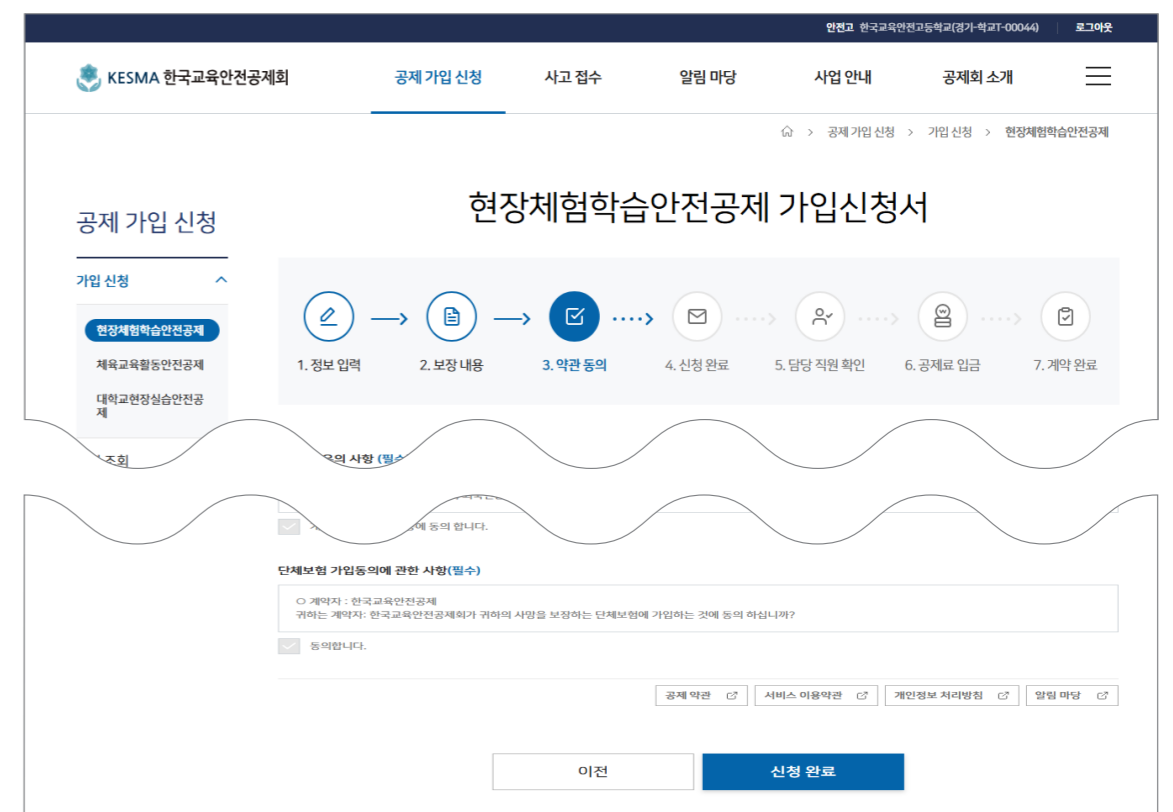


구분	유치원/초등학교	중학교	고등학교	성인
1	김나나	김도현	한도윤	김영수
2	홍길동	이수진	윤아린	이정숙
3	김민수	박성민	서준호	박철호

- 보장 내용 및 보장 한도 확인 후 다음으로 진행



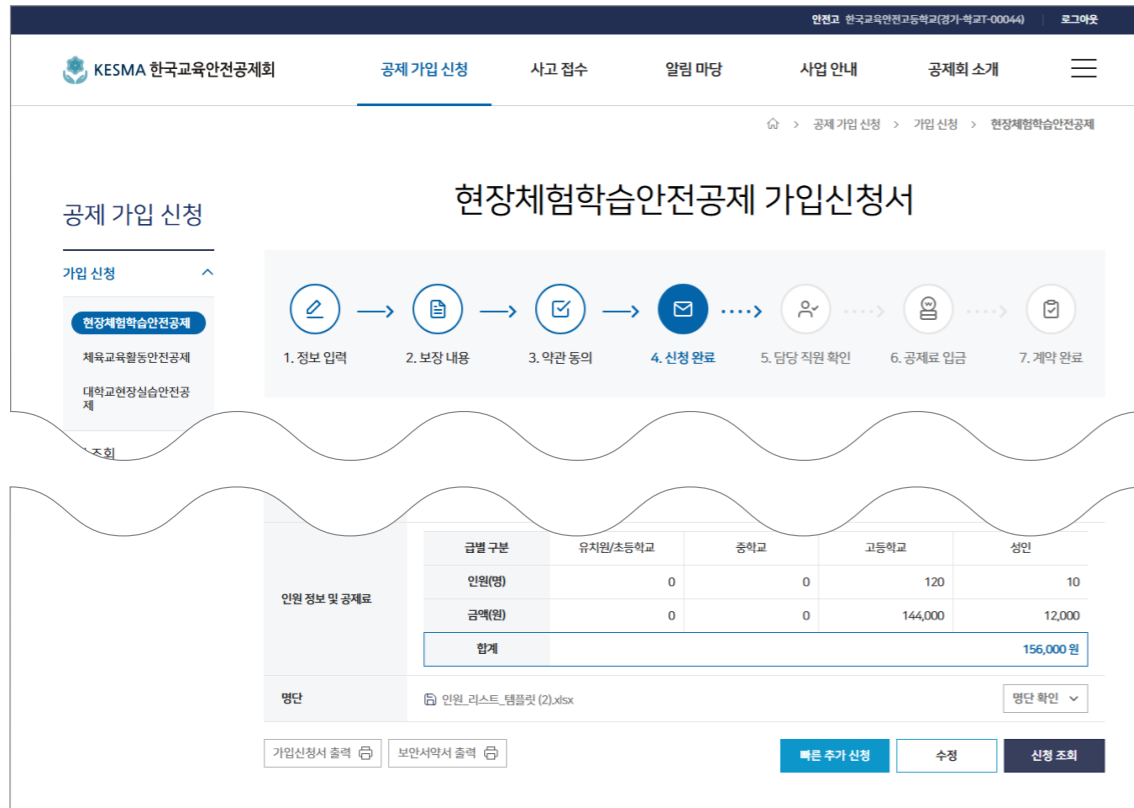
- 가입 시 유의사항, 개인정보 수집 및 이용, 제공에 대한 약관 동의 후 신청 완료 클릭



V

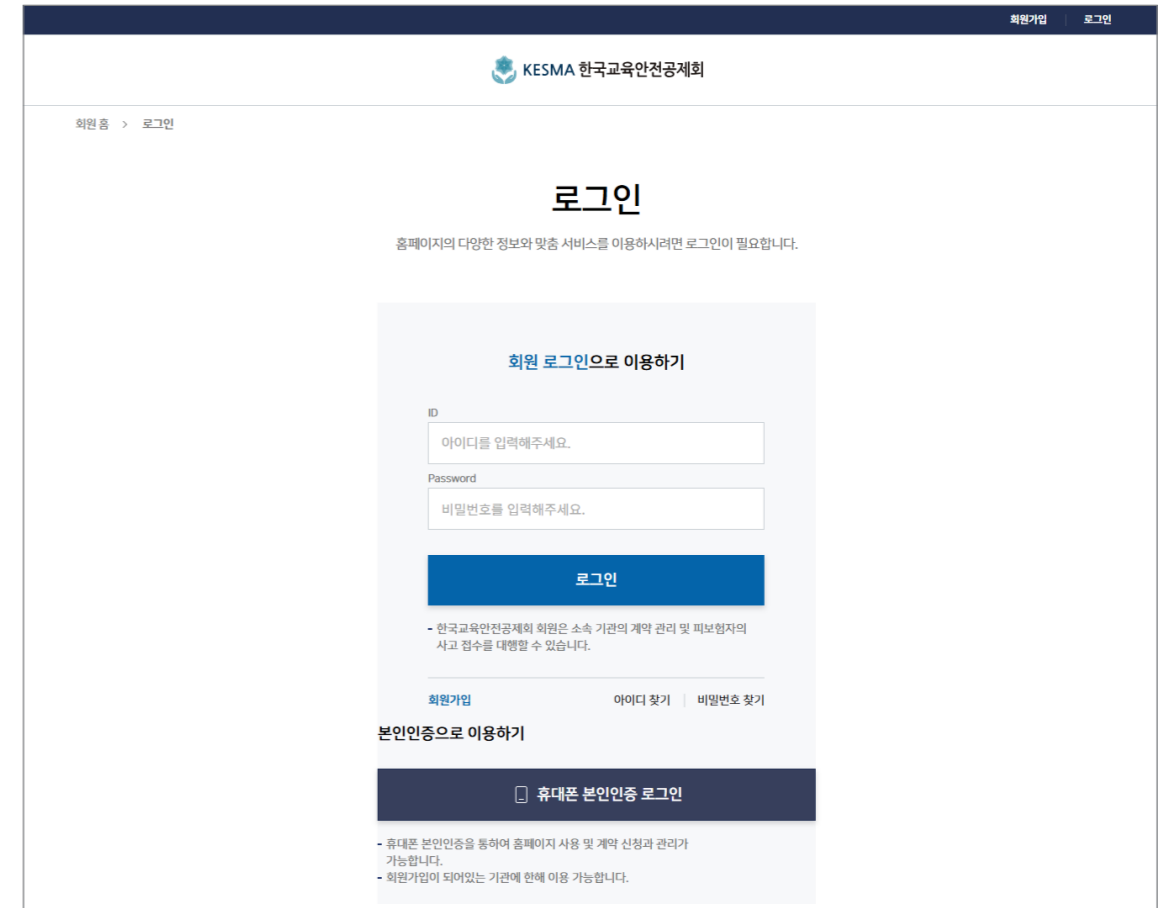
가입 신청 완료

- 공제 신청 내역 조회는 “공제 가입 신청 → 신청조회”에서 확인 가능합니다.
- 공제 신청완료 후 입금정보는 “공제 가입 신청 → 신청조회 → 조회 → 가입신청서”에서 확인 가능합니다.
- 공제 신청 후 진행상황은 신청 시 작성한 이메일 및 카카오톡을 통해 확인하실 수 있습니다.



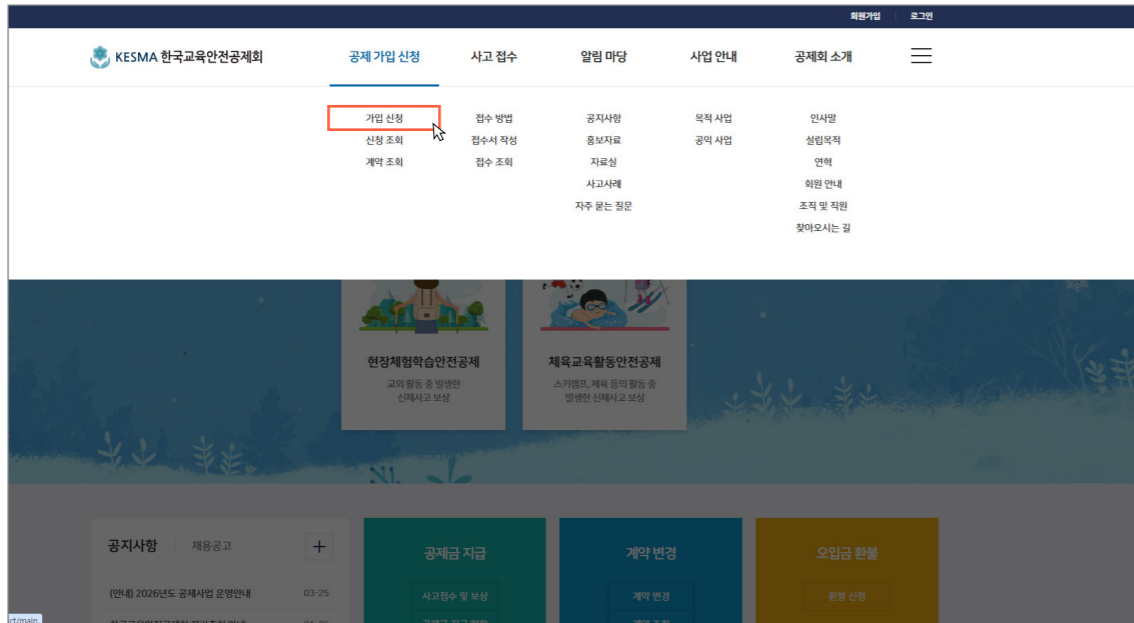
II. 체육교육활동안전공제 신청시

- 한국교육안전공제회 홈페이지(<https://edu-safety.org/edu>) 접속하여 로그인(회원/본인인증) 진행
 - ※ 본 회에 입회한 교육기관의 교육활동참여자에 한하여 본인인증을 통한 공제 신청이 가능합니다.

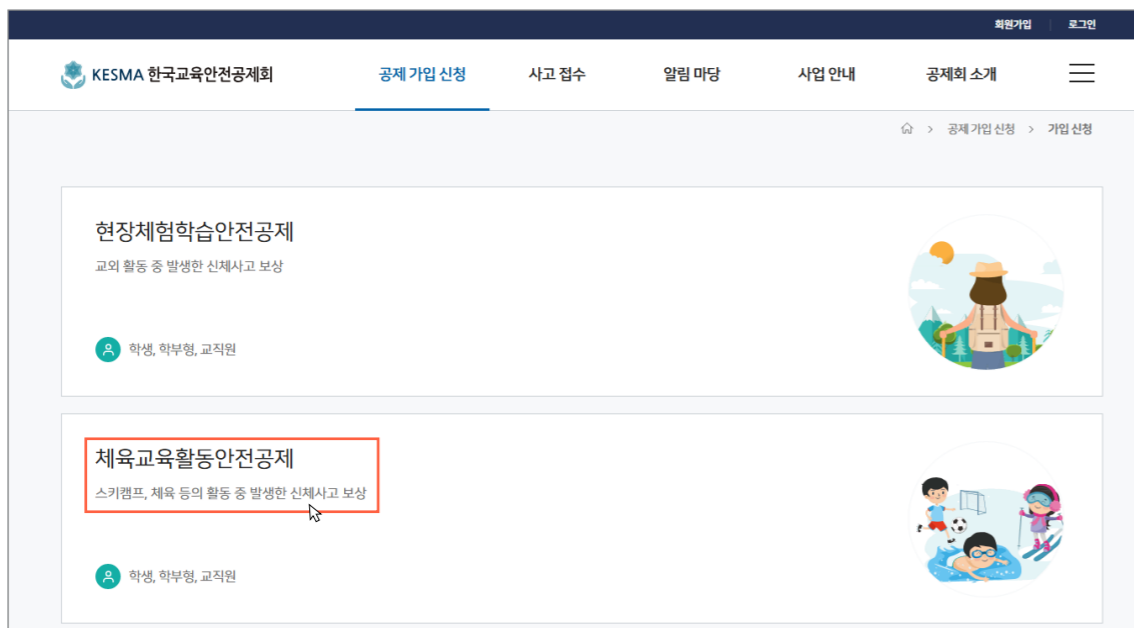


V

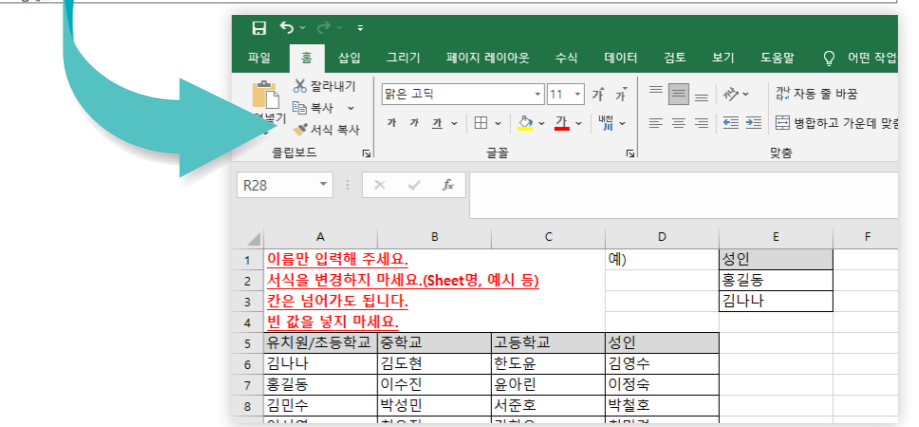
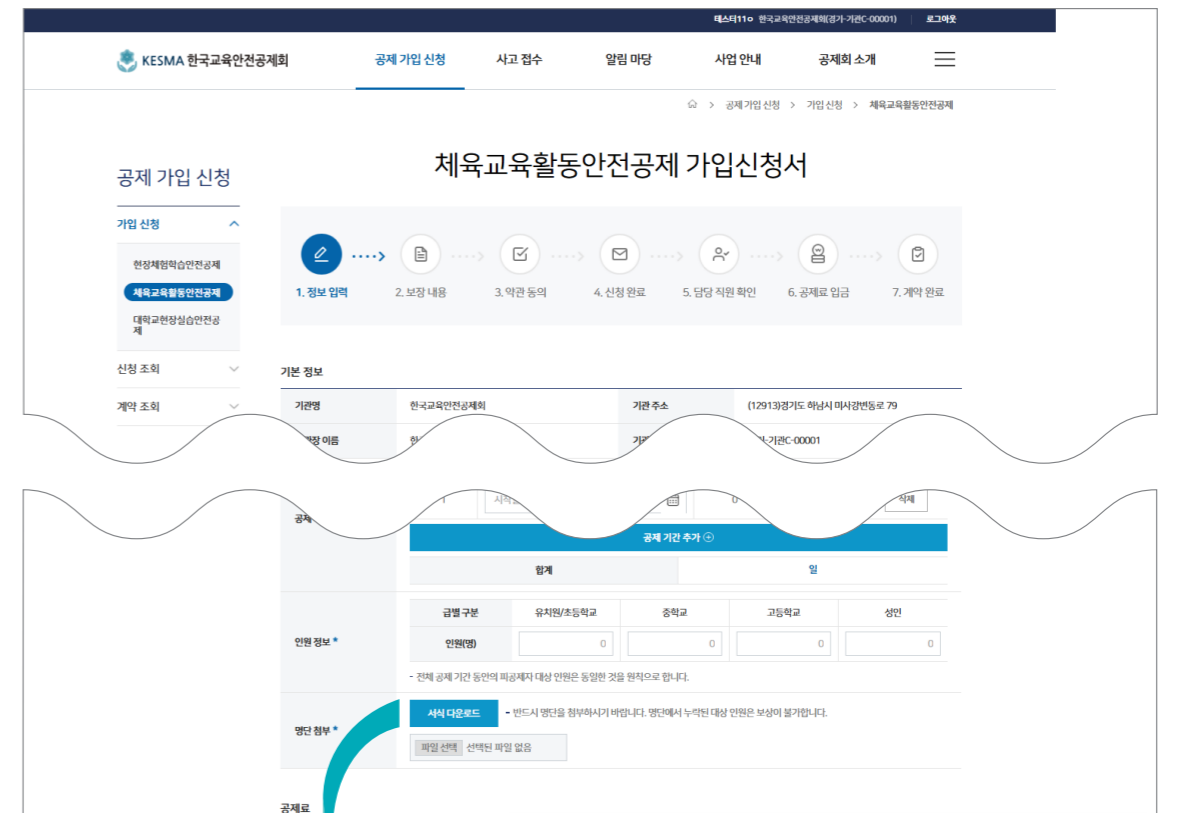
공제 가입 신청 → 가입 신청



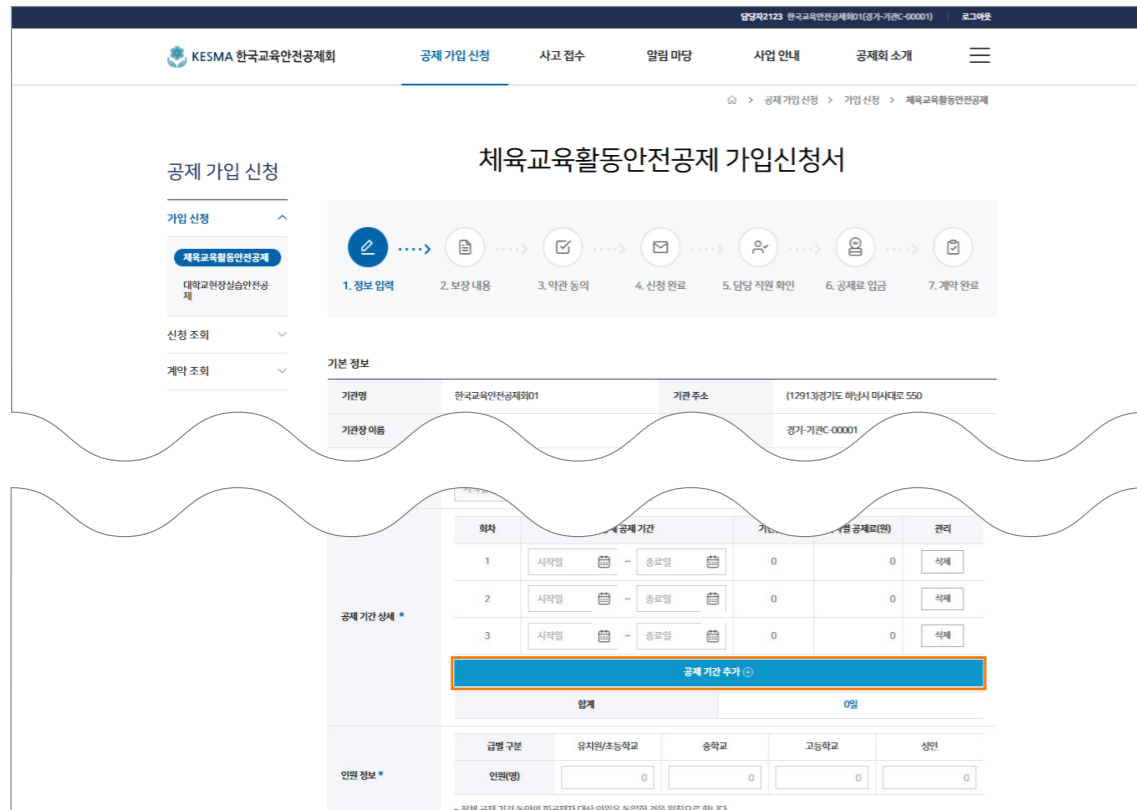
체육교육활동안전공제 클릭



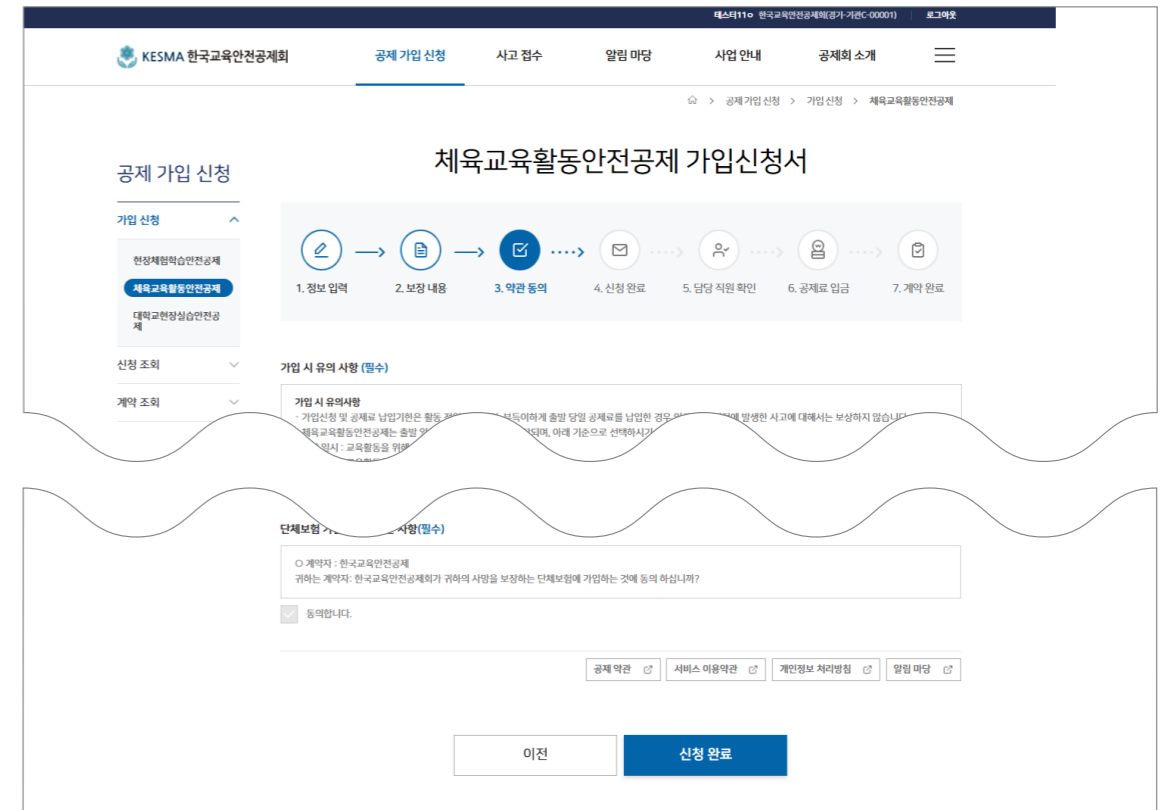
- ✓ 신청자 성명, 휴대 전화 번호, 이메일, 공제기간 등 입력
※ 카카오톡 및 이메일로 가입 진행 상황을 안내해 드립니다.
- ✓ 서식 다운로드 후 명단 작성하여 첨부
※ 명단 작성 시 이름만 기입하여 주시기 바랍니다.
※ 서식 변경, 공백, 띄어쓰기, 시트명 변경, 시트 추가 시 명단에 오류가 발생할 수 있습니다.



※ 명단이 동일한 경우에 한하여 여러 날짜로 신청이 가능합니다.



● 가입 시 유의사항, 개인정보 수집 및 이용, 제공에 대한 약관 동의 후 신청 완료 클릭



● 보장 내용 및 보장 한도 확인 후 다음으로 진행



● 가입 신청 완료

- 공제 신청 내역 조회는 “공제 가입 신청 → 신청조회”에서 확인 가능합니다.
- 공제 신청완료 후 입금정보는 “공제 가입 신청 → 신청조회 → 해당 신청 건 조회 → 가입신청서”에서 확인 가능합니다.
- 공제 신청 후 진행상황은 신청 시 작성한 이메일 및 카카오톡을 통해 확인하실 수 있습니다.
- 입금완료 시 순차적으로 계약 완료 처리 해드리며, 증권 및 영수증은 “공제 가입 신청 → 계약 조회”에서 확인 가능합니다.



신청번호	R30-26-32	가입 신청 일시	2026-04-16 11:12:38
입금 상태	입금전	계약 상태	신청 확인
회사 설명	인원	신청	10-1111-1111

2	2,400
3	2,400
합계	7,200

급별 구분	유치원/초등학교	중학교	고등학교	상인
인원(명)	3	0	0	0
합계	7,200 원			

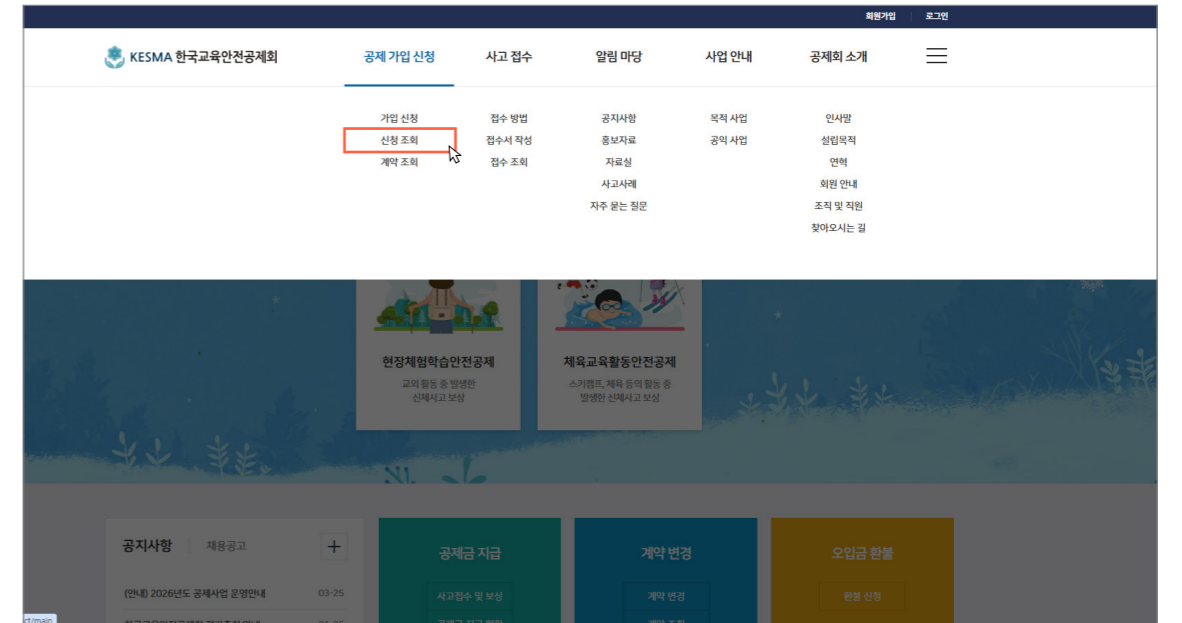
명단: 인원_리스트_첨가리스트.xlsx | 명단 확인

가입신청서 출력 | 보편서약서 출력 | **바로 추가 신청** | 수정 | 신청 조회

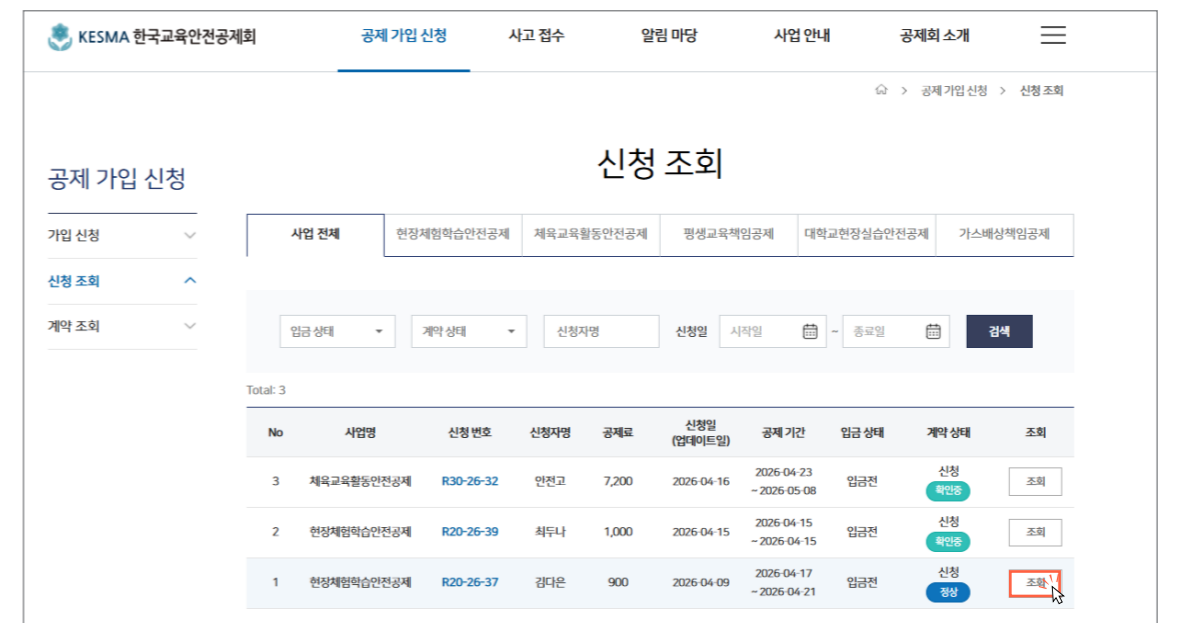
III. 신청 내용 수정시

한국교육안전공제회 홈페이지(https://edu-safety.org/edu) 접속하여 로그인(회원/본인인증) 진행

공제 가입 신청 → 신청 조회



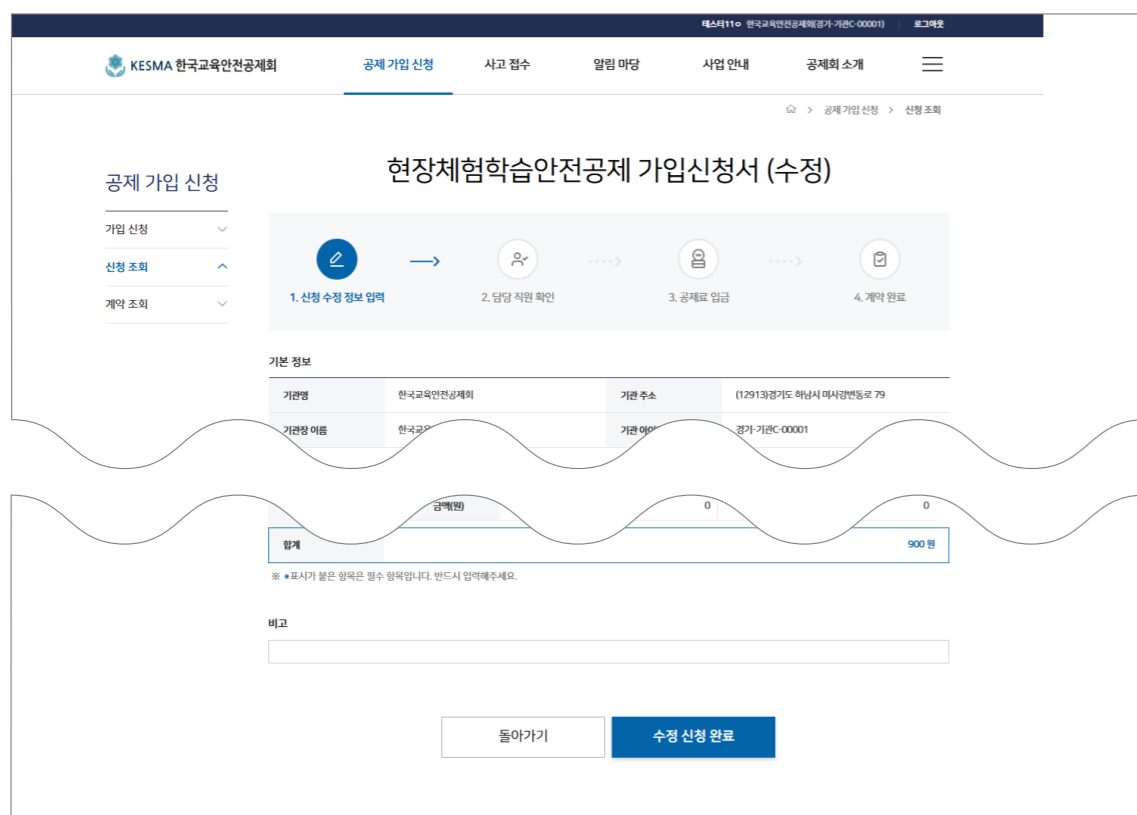
변경하고자 하는 신청건 클릭



가입 신청서 하단의 “수정” 클릭



수정 후 “수정 신청 완료” 클릭
- 수정 신청시 공제회의 확인이 필요합니다.



VI

사고접수

I. 치료비지원 접수 신청

상해 또는 질병으로 인한 통원·입원 치료비 지원 신청

※치료비지원

본회 회원이 현장체험학습안전공제 또는 체육교육활동안전공제 가입 후 학교장 승인하에 이루어지는 교외활동 중 발생하는 상해 또는 질병에 대한 치료비에 대해 본회에서 1인당 100만원 한도로 지원

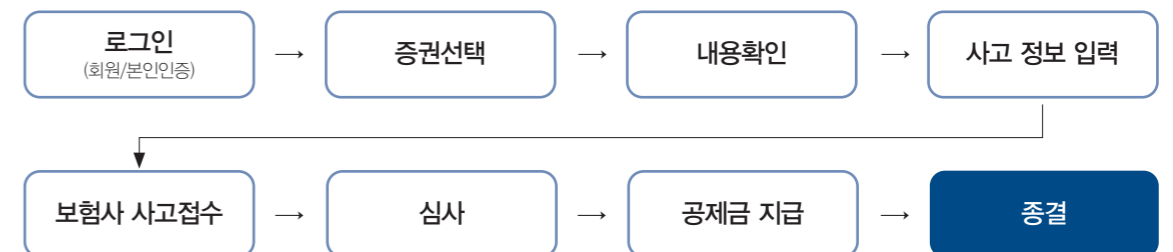
치료비지원 진행 절차



II. 사고접수 신청

배상책임, 휴대품 손해, 상해·질병수술비 등 신청

사고접수 진행 절차

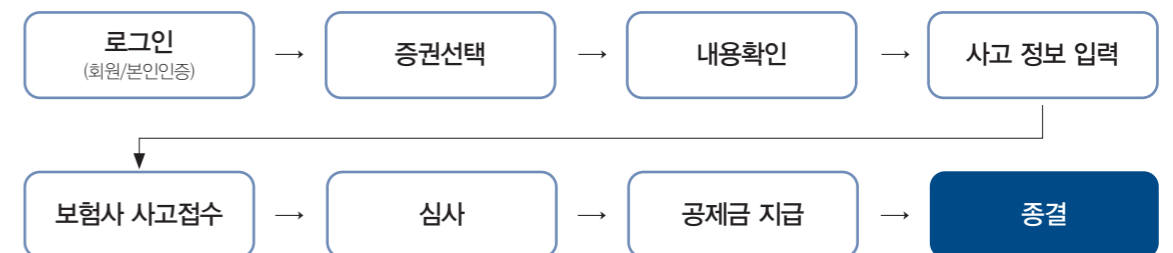


※필요한 서류는 사고접수 후 보험사에서 안내드립니다.

III. 모두접수 신청

상해 또는 질병으로 인한 통원·입원치료비 지원신청 및 배상책임, 휴대품손해, 상해·질병 수술비 등 신청

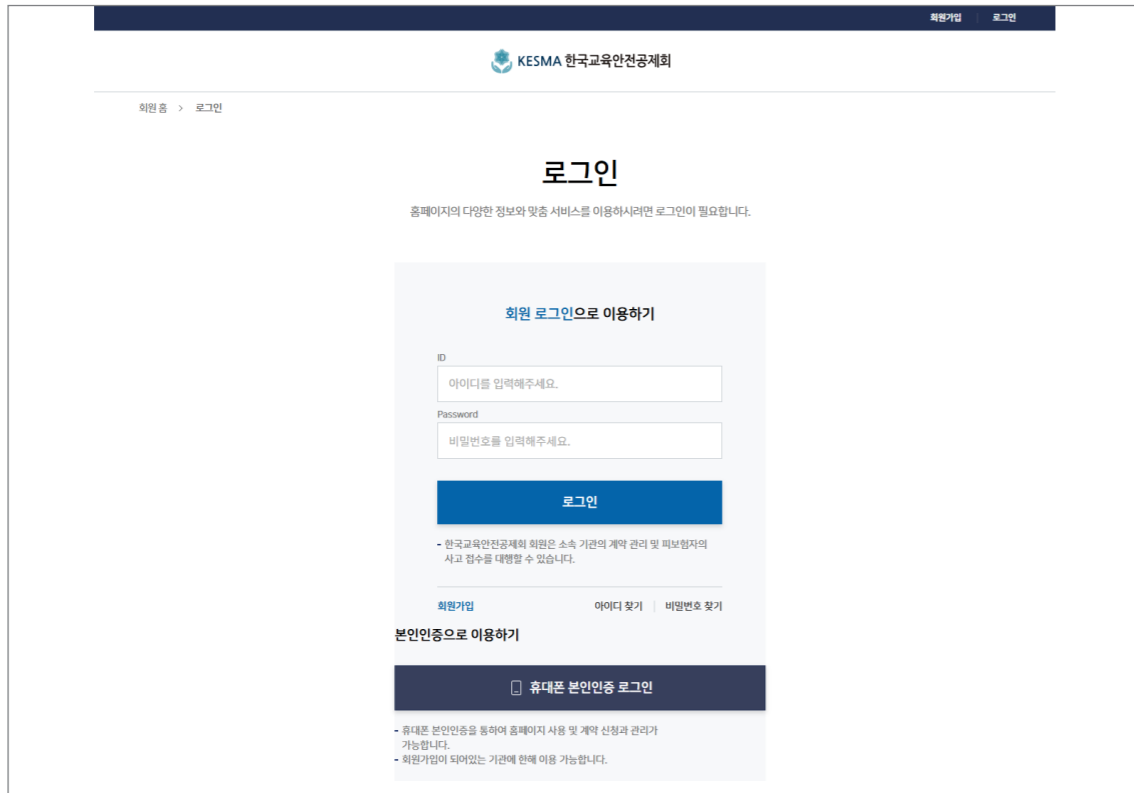
모두접수 진행 절차



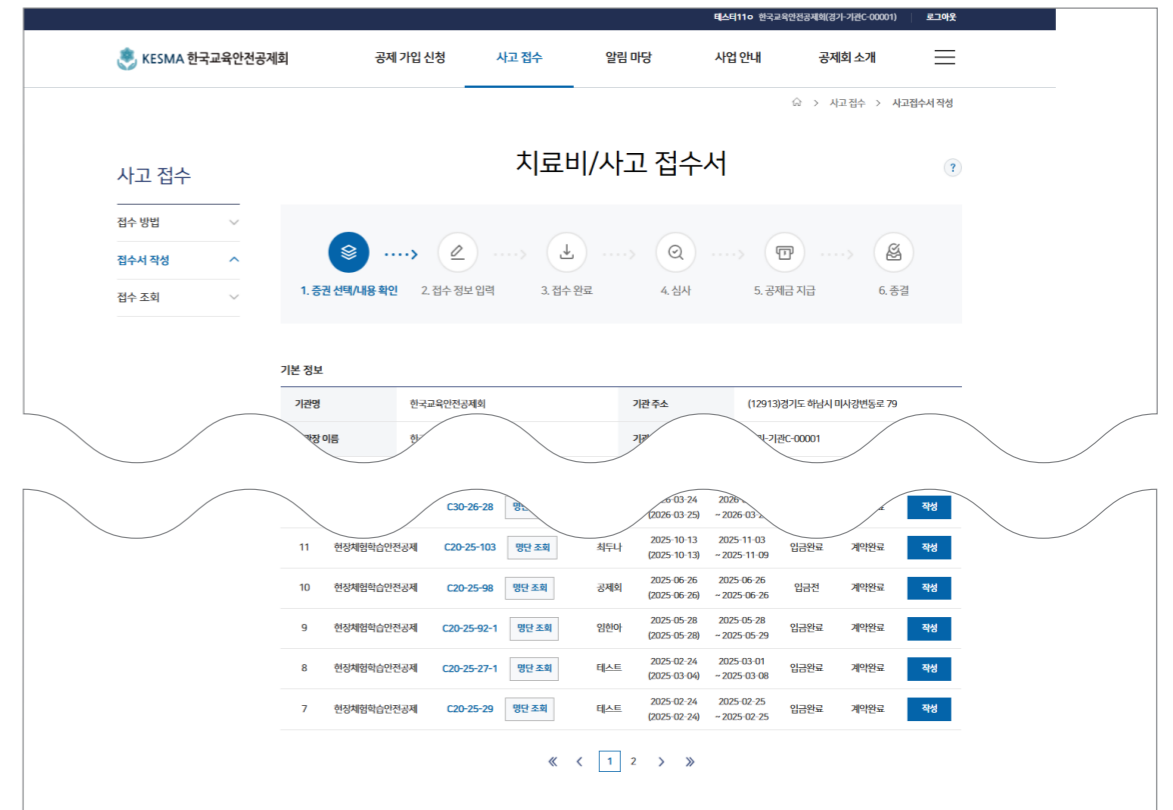
VI

VI. 사고접수 방법

- 한국교육안전공제회 홈페이지(https://edu-safety.org/edu) 접속하여 로그인(회원/본인인증) 진행

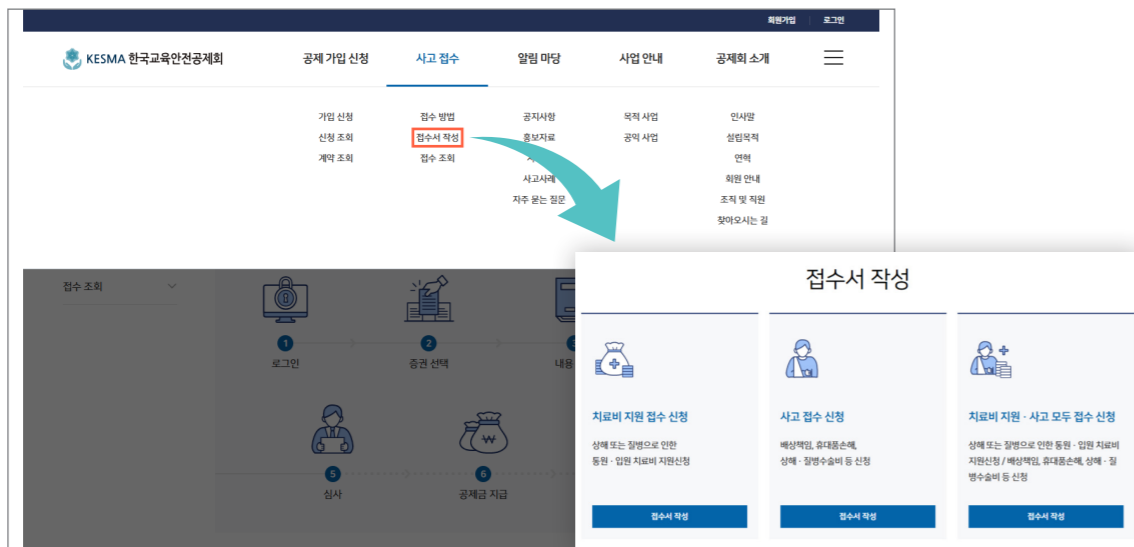


- 증권 번호 확인 후 “작성” 클릭



- 사고 접수 → 접수서 작성 → 치료비지원접수/사고접수/모두접수 신청 클릭

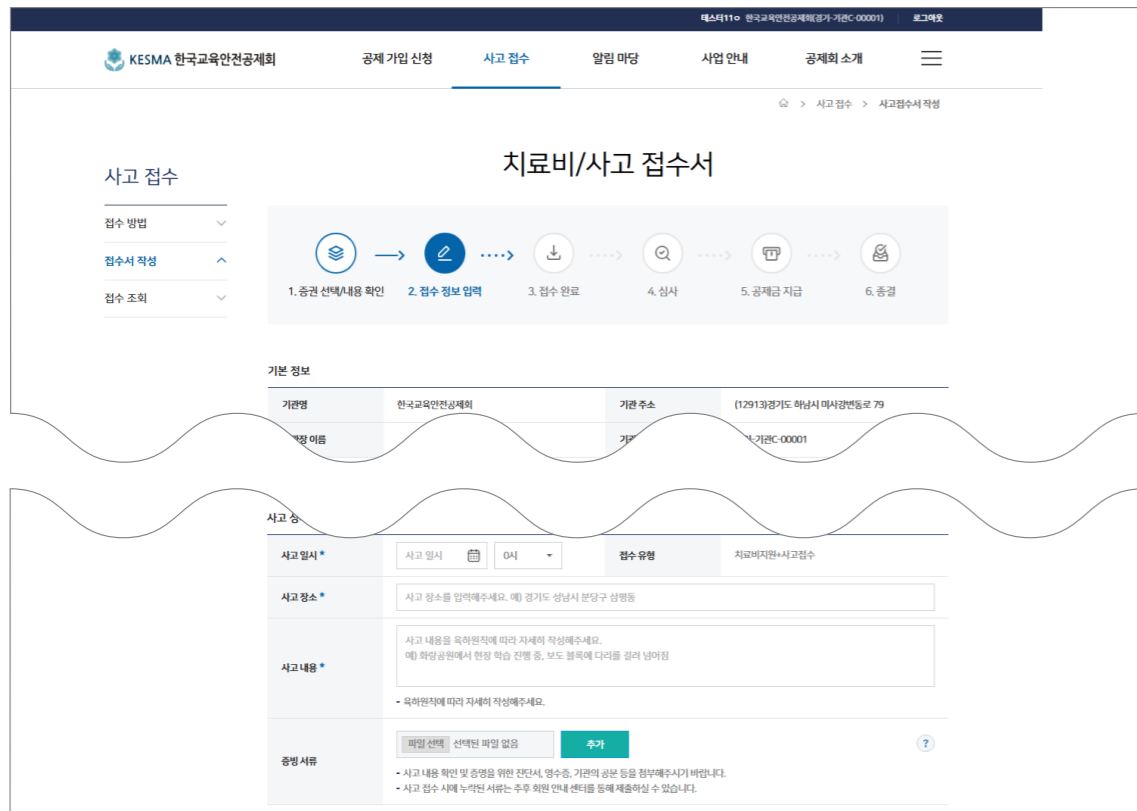
- 상해 또는 질병으로 인한 통원·입원 치료비 지원 신청 → 치료비 지원 접수 신청
- 배상책임, 휴대품 손해, 상해·질병수술비 등 신청 → 사고 접수 신청
- 상해 또는 질병으로 인한 통원·입원치료비 지원신청 및 배상책임, 휴대품손해, 상해·질병수술비 등 신청 → 모두 접수 신청



VI

접수 정보 입력

- 치료비 지원 접수 신청 시 → 신청자 정보, 피공제자 정보, 사고 상세 정보, 지급 정보 입력
- 사고 접수 신청 시 → 신청자 정보, 피공제자 정보, 사고 상세 정보 입력
 - ※ 사고 접수 신청 시에는 지급 정보를 입력하지 않습니다
 - 이메일 정보를 입력하시면, 심사 및 안내 업무 시에 활용됩니다
 - 사고 내용은 육하원칙에 따라 자세히 작성하셔야 합니다.



개인정보 수집 및 이용, 보험회사의 개인정보 수집 및 이용, 제공 및 활용 동의 후 “신청 완료” 클릭

- 사고 접수 진행 상황은 홈페이지 접속 후 “사고접수 → 접수조회”에서 확인 가능합니다.



VII 회원 탈퇴 절차

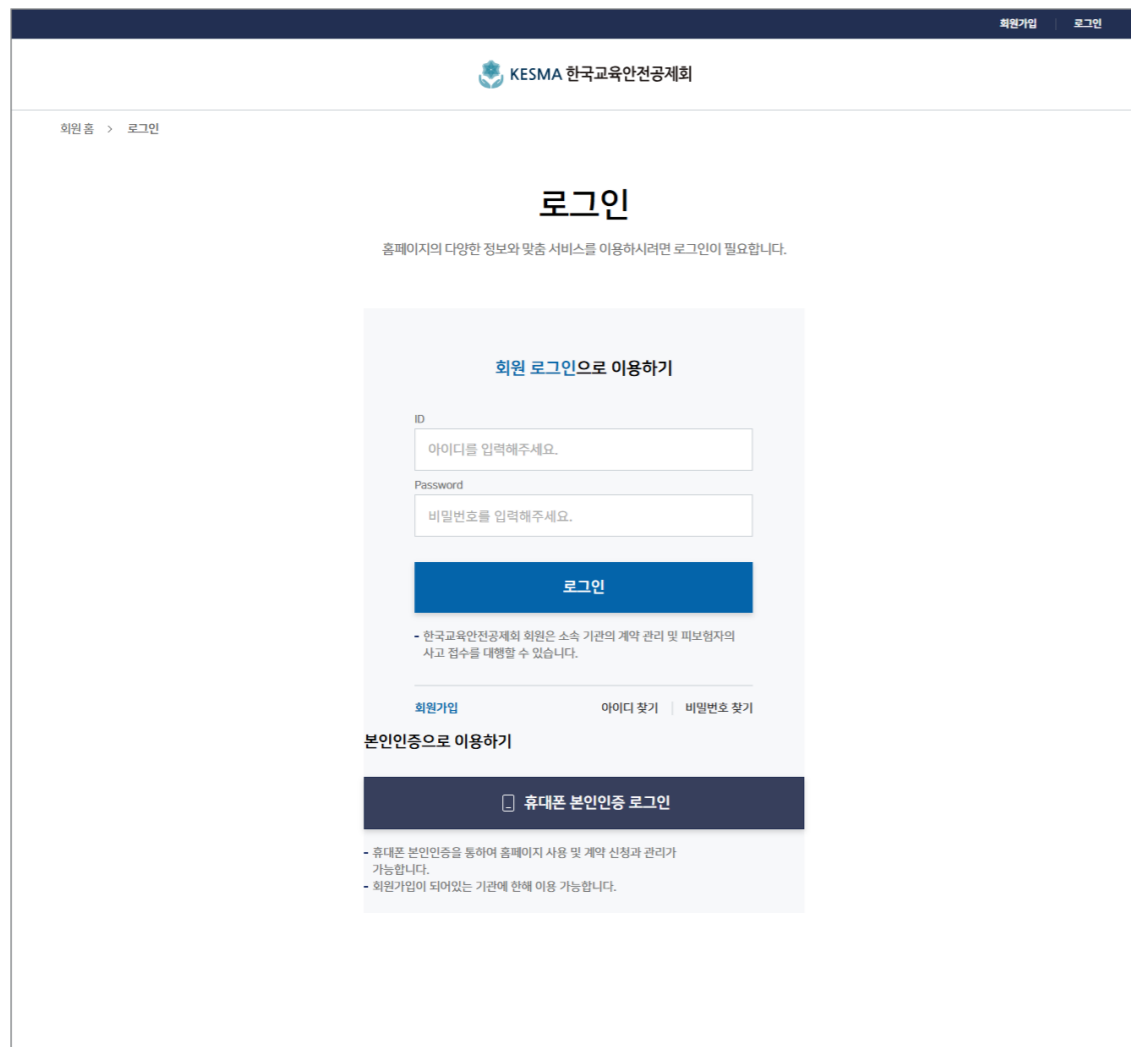
회원 탈퇴 절차



*탈퇴 이후에는 기존 계약 / 증권 등에 대한 조회, 관리 및 신규 가입, 사고 접수 등이 불가능하며, 한국교육안전공제회 서비스를 다시 이용하시려면 재가입이 필요하오니, 신중히 검토 후 탈퇴를 진행하여 주시기 바랍니다.

회원 탈퇴 방법

- ✓ 한국교육안전공제회 홈페이지(<https://edu-safety.org/edu>) 접속하여 로그인(회원) 진행



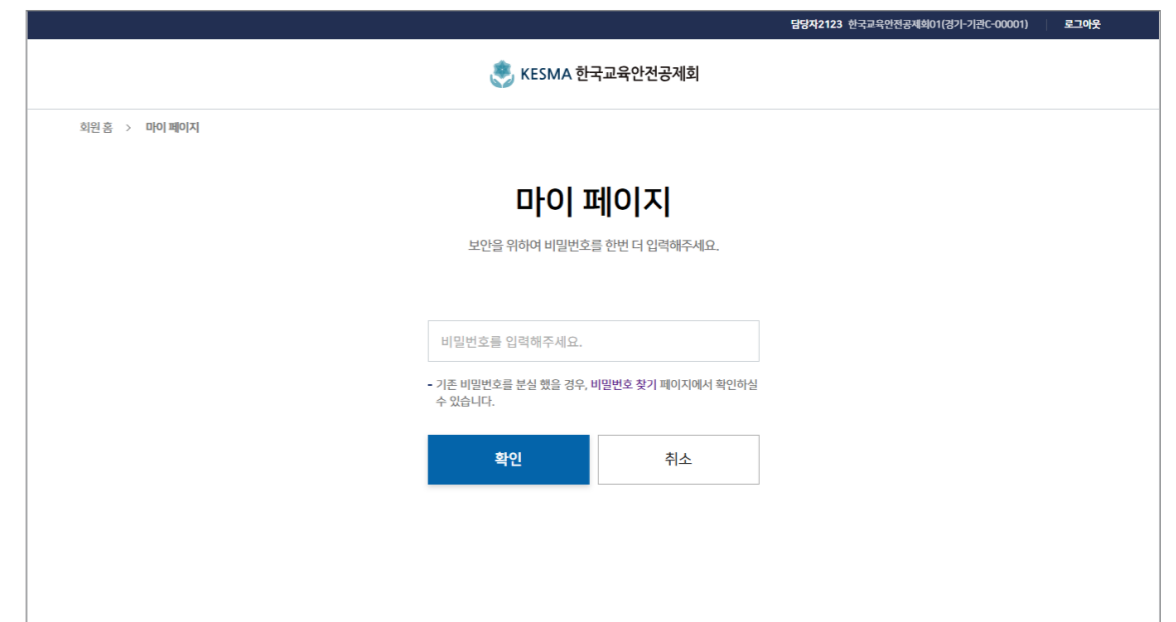
- ✓ 우측 상단의 기관명 클릭 → 마이페이지로 이동



- ✓ 비밀번호 입력 후 확인 클릭

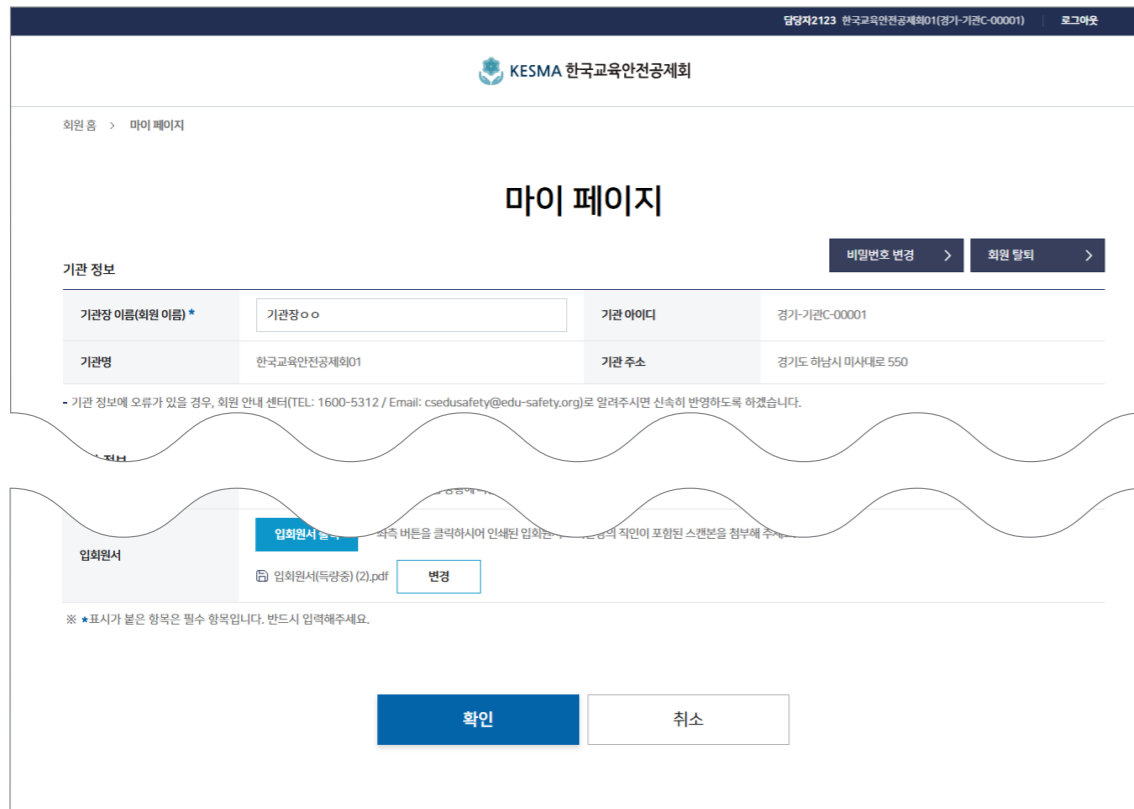
*기존 비밀번호를 분실하신 경우에는 로그인 → 비밀번호 찾기 페이지에서 확인하실 수 있습니다.

*담당자가 변경되어 비밀번호를 알 수 없는 경우, 회원 안내 센터(TEL: 1600-5312)로 알려주시면 신속히 안내해 드리겠습니다.



VII

우측 상단의 “회원 탈퇴” 클릭



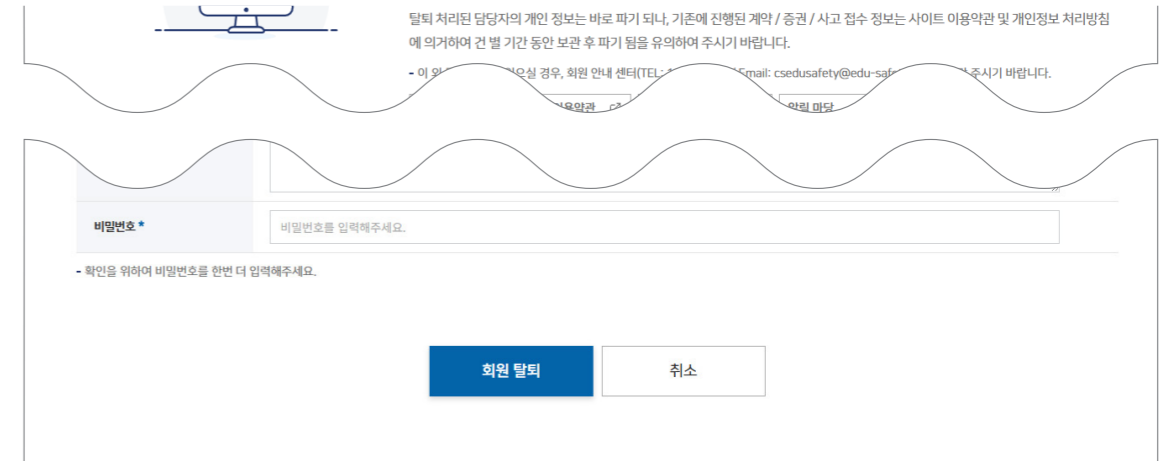
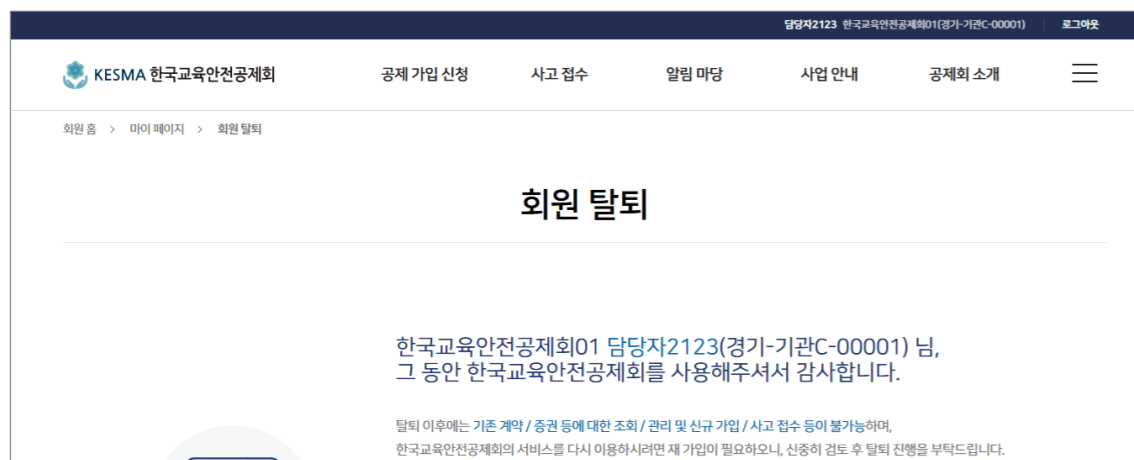
탈퇴사유, 비밀번호 입력 후 회원 탈퇴 클릭

*탈퇴 이후에는 기존 계약 / 증권 등에 대한 조회, 관리 및 신규 가입, 사고 접수 등이 불가능하며, 한국교육안전공제회의 서비스를 다시 이용하시려면 재가입이 필요하오니, 신중히 검토 후 탈퇴를 진행하여 주시기 바랍니다.

*기존 담당자의 개인 정보 제거 및 다른 담당자 정보 변경/등록을 원하실 경우, 마이페이지에서 담당자 정보를 수정하실 수 있습니다.

*탈퇴 처리된 담당자의 개인 정보는 바로 파기 되나, 기존에 진행된 계약 / 증권 / 사고 접수 정보는 사이트 이용약관 및 개인정보 처리방침에 의거하여 건 별 기간 동안 보관 후 파기 됨을 유의하여 주시기 바랍니다.

*이 외의 문의사항은 회원 안내 센터(TEL: 1600-5312)로 연락주시기 바랍니다.





한국교육안전공제회
The Korea Education Safety & Mutual Association